

бюджетное дошкольное образовательное учреждение
Сокольского муниципального округа
«Литегский детский сад общеразвивающего вида «Солнышко»

ПРИНЯТА
решением Педагогического совета
БДОУ СМО «Литегский
детский сад общеразвивающего
вида «Солнышко»

Протокол от «31» августа 2023 г. № 1

СОГЛАСОВАНА
заседанием Совета родителей
БДОУ СМО «Литегский
детский сад
общеразвивающего вида
«Солнышко»

Протокол от «31» августа 2023
г. № 1

УТВЕРЖДЕНА
И.о. заведующего
БДОУ СМО «Литегский
детский сад общеразвивающего
вида «Солнышко»
Смирнова О.А.
Приказ от «31» августа 2023 г. № 26 о/д



ОБРАЗОВАТЕЛЬНАЯ ПРОГРАММА ДОШКОЛЬНОГО ОБРАЗОВАНИЯ

Возраст воспитанников от 1 года до 7 лет
БДОУ СМО «Литегский детский сад»

Разработана в соответствии с федеральным государственным образовательным стандартом дошкольного образования (утвержден приказом Минобрнауки России от 17 октября 2013 г. № 1155, зарегистрировано в Минюсте России 14 ноября 2013 г., регистрационный № 30384; в редакции приказа Минпросвещения России от 8 ноября 2022 г. № 955, зарегистрировано в Минюсте России 6 февраля 2023 г., регистрационный № 72264)
и федеральной образовательной программой дошкольного образования (утверждена приказом Минпросвещения России от 25 ноября 2022 г. № 1028, зарегистрировано в Минюсте России 28 декабря 2022 г., регистрационный № 71847)

Срок реализации программы: 5 лет

Авторский коллектив:
И.о.заведующего Смирнова О.А.
Воспитатель Романова Е.Р.

д. Литега
2023 год

п/п	СОДЕРЖАНИЕ	Стр.
1.	Целевой раздел	3
1.1.	Пояснительная записка (цели и задачи реализации Программы, принципы и подходы к формированию Программы)	3
1.2.	Значимые для разработки и реализации Программы характеристики, в том числе характеристики особенностей развития детей раннего и дошкольного возраста.	8
1.3.	Планируемые результаты реализации и освоения Программы	21
1.4.	Педагогическая диагностика достижения планируемых результатов	32
2.	Содержательный раздел	44
2.1	Описание образовательной деятельности в соответствии с направлениями развития ребенка (в пяти образовательных областях)	44
2.2	Описание вариативных форм, способов, методов и средств реализации Программы с учетом возрастных и индивидуальных особенностей воспитанников, специфики их образовательных потребностей и интересов	53
2.3	Особенности образовательной деятельности разных видов и культурных практик.	61
2.4	Способы и направления поддержки детской инициативы	64
2.5	Особенности взаимодействия педагогического коллектива с семьями воспитанников.	69
2.6	Иные характеристики содержания Программы	73
2.7	Коррекционно-развивающая работа	74
2.8	Рабочая программа воспитания	82
3.	Организационный раздел	98
3.1	Психолого-педагогические условия реализации Программы	98
3.2	Особенности организации развивающей предметно-пространственной среды	98
3.3	Материально-техническое обеспечение Программы, обеспеченность методическими материалами и средствами обучения и воспитания	103
3.4	Перечень литературных, музыкальных, художественных, анимационных произведений для реализации Программы	117
3.5	Кадровые условия реализации Программы	138
3.6	Режим и распорядок дня	139
3.7	Календарный план воспитания с учетом особенностей традиционных событий, праздников, мероприятий	150
4.	Учебный план занятий	151

I. Целевой раздел

1. Пояснительная записка (цели и задачи реализации Программы, принципы и подходы к формированию Программы)

Основная общеобразовательная программа – образовательная программа дошкольного образования БДОУ СМО «Литегский детский сад общеразвивающего вида «Солнышко» (далее – Программа) разработана в соответствии с **федеральным государственным образовательным стандартом дошкольного образования** (утвержден приказом Минобрнауки России от 17 октября 2013 г. № 1155, зарегистрировано в Минюсте России 14 ноября 2013 г., регистрационный № 30384; в редакции приказа Минпросвещения России от 8 ноября 2022 г. № 955, зарегистрировано в Минюсте России 6 февраля 2023 г., регистрационный № 72264) (далее – ФГОСДО) и **федеральной образовательной программой дошкольного образования** (утверждена приказом Минпросвещения России от 25 ноября 2022 г. № 1028, зарегистрировано в Минюсте России 28 декабря 2022 г., регистрационный № 71847) (далее – ФОП ДО).

Нормативно-правовой основой для разработки Программы являются следующие нормативно-правовые документы:

- Указ Президента Российской Федерации от 7 мая 2018 г. № 204 «О национальных целях и стратегических задачах развития Российской Федерации на период до 2024 года»;
- Указ Президента Российской Федерации от 21 июля 2020 г. № 474 «О национальных целях развития Российской Федерации на период до 2030 года»;
- Указ Президента Российской Федерации от 9 ноября 2022 г. № 809 «Об утверждении основ государственной политики по сохранению и укреплению традиционных российских духовно-нравственных ценностей»;
- Федеральный закон от 29 декабря 2012г. №273-ФЗ «Об образовании в Российской Федерации»;
- Федеральный закон от 31 июля 2020 г. № 304-ФЗ «О внесении изменений в Федеральный закон «Об образовании в Российской Федерации» по вопросам воспитания обучающихся»;
- Федеральный закон от 24 сентября 2022 г. № 371-ФЗ «О внесении изменений в Федеральный закон «Об образовании в Российской Федерации» и статью 1 Федерального закона «Об обязательных требованиях в Российской Федерации»;
- Распоряжение Правительства Российской Федерации от 29 мая 2015 г. № 999-р «Об утверждении Стратегии развития воспитания в Российской Федерации на период до 2025 года»;
- Федеральный государственный образовательный стандарт дошкольного образования (утвержден приказом Минобрнауки России от 17 октября 2013 г. № 1155, зарегистрировано в Минюсте России 14 ноября 2013 г., регистрационный № 30384; в редакции приказа Минпросвещения России от 8 ноября 2022 г. № 955, зарегистрировано в Минюсте России 6 февраля 2023 г., регистрационный № 72264);
- Федеральная образовательная программа дошкольного образования

(утверждена приказом Минпросвещения России от 25 ноября 2022 г. № 1028, зарегистрировано в Минюсте России 28 декабря 2022 г., регистрационный № 71847);

– Порядок организации и осуществления образовательной деятельности по основным общеобразовательным программам – образовательным программам дошкольного образования (утверждена приказом Минпросвещения России от 31 июля 2020 года № 373, зарегистрировано в Минюсте России 31 августа 2020 г., регистрационный № 59599, с изменениями от 01.12.2022 № 1048);

– Санитарные правила СП 2.4.3648-20 «Санитарно-эпидемиологические требования к организациям воспитания и обучения, отдыха и оздоровления детей и молодежи (утверждены постановлением Главного государственного санитарного врача Российской Федерации от 28 сентября 2020 г. № 28, зарегистрировано в Минюсте России 18 декабря 2020 г., регистрационный № 61573);

– Санитарные правила СП 1.2.3685-21 «Гигиенические нормативы и требования к обеспечению безопасности и безвредности для человека факторов среды обитания», утвержденных постановлением Главного государственного санитарного врача РФ от 28.01.2021 г. № 2 (зарегистрировано в Минюсте России 29 января 2021 г., регистрационный № 62296), действующим до 1 марта 2027 года;

-Устав БДОУ СМО «Литегский детский сад общеразвивающего вида «Солнышко»

-Программа развития БДОУ СМО «Литегский детский сад общеразвивающего вида «Солнышко»

-Локально-нормативные акты БДОУ СМО «Литегский детский сад общеразвивающего вида «Солнышко»

Программа отвечает образовательному запросу социума, обеспечивает развитие личности детей дошкольного возраста в различных видах общения и деятельности с учетом их возрастных, индивидуальных, психологических и физиологических особенностей, в том числе достижение детьми дошкольного возраста уровня развития, необходимого и достаточного для успешного освоения ими образовательных программ начального общего образования, на основе индивидуального подхода к детям дошкольного возраста и специфичных для детей дошкольного возраста видов деятельности.

Программа состоит из обязательной части и части, формируемой участниками образовательных отношений. Обе части являются взаимодополняющими и необходимыми с точки зрения реализации требований ФГОС ДО.

Обязательная часть Программы соответствует ФОП ДО и обеспечивает:

– воспитание и развитие ребенка дошкольного возраста как гражданина Российской Федерации, формирование основ его гражданской и культурной идентичности на доступном его возрасту содержании доступными средствами;

– создание единого ядра содержания дошкольного образования (далее–ДО), ориентированного на приобщение детей к духовно-нравственным и социокультурным ценностям российского народа, воспитание подрастающего поколения как знающего и уважающего историю и культуру своей семьи, большой и малой Родины;

– создание единого федерального образовательного пространства воспитания и обучения детей от рождения до поступления в начальную школу, обеспечивающего ребенку и его родителям (законным представителям), равные, качественные условия ДО, вне зависимости от места и региона проживания.

В части, формируемой участниками образовательных отношений, представлены

выбранные участниками образовательных отношений программы, направленные на развитие детей в образовательных областях, видах деятельности и культурных практиках (парциальные образовательные программы), отобранные с учетом приоритетных направлений, климатических особенностей, а также для обеспечения коррекции нарушений развития и ориентированные на потребность детей и их родителей.

Объем обязательной части Программы составляет не менее 60% от ее общего объема; части, формируемой участниками образовательных отношений, не более 40%.

Программа представляет собой учебно-методическую документацию, в составе которой:

- рабочая программа воспитания,
- режим и распорядок дня для всех возрастных групп ДОО,
- календарный план воспитательной работы.

В соответствии с требованиями ФГОС ДО в Программе содержится целевой, содержательный и организационный разделы.

В целевом разделе Программы представлены цели, задачи, принципы и подходы к ее формированию; планируемые результаты освоения Программы в младенческом, раннем, дошкольном возрастах, а также на этапе завершения освоения Программы; характеристики особенностей развития детей младенческого, раннего и дошкольного возрастов, подходы к педагогической диагностике планируемых результатов.

Содержательный раздел Программы включает описание:

- задач и содержания образовательной деятельности по каждой из образовательных областей для всех возрастных групп обучающихся (социально-коммуникативное, познавательное, речевое, художественно-эстетическое, физическое развитие) в соответствии с федеральной программой и с учетом используемых методических пособий, обеспечивающих реализацию данного содержания.

- вариативных форм, способов, методов и средств реализации Федеральной программы с учетом возрастных и индивидуальных особенностей воспитанников, специфики их образовательных потребностей и интересов;

- особенностей образовательной деятельности разных видов и культурных практик;

- способов поддержки детской инициативы;

- особенностей взаимодействия педагогического коллектива с семьями обучающихся;

- образовательной деятельности по профессиональной коррекции нарушений развития детей.

Содержательный раздел включает рабочую программу воспитания, которая раскрывает задачи и направления воспитательной работы, предусматривает приобщение детей к российским традиционным духовным ценностям, включая культурные ценности своей этнической группы, правилам и нормам поведения в российском обществе.

Организационный раздел Программы включает описание:

- психолого-педагогических и кадровых условий реализации Программы;

- организации развивающей предметно-пространственной среды (далее – РППС);

- материально-техническое обеспечение Программы;
- обеспеченность методическими материалами и средствами обучения и воспитания.

В разделе представлены режим и распорядок дня во всех возрастных группах, календарный план воспитательной работы.

Срок действия Программы не ограничен, действует до утверждения новой ОП ДО.

Общие сведения о дошкольном учреждении.

БДОУ СМО «Литегский детский сад» включает две разновозрастные группы.

Юридический адрес: 162106 Российская Федерация, Вологодская область, Сокольский округ, деревня Литега д12. Телефон: (81733)5-21-35

Фактический адрес: 162106 Российская Федерация, Вологодская область, Сокольский округ, деревня Литега д12.

Режим работы: Понедельник-пятница с 7.00 до 19.00 ,кроме выходных и праздничных дней. Суббота, воскресенье-выходные дни.

БДОУ СМО «Литегский детский сад общеразвивающего вида «Солнышко» реализует программу дошкольного образования на основании лицензии на осуществление образовательной деятельности (от 28 февраля 2013г., регистрационный номер - 7707), в соответствии с Уставом ОУ.

Образовательную деятельность ОУ регламентируют следующие нормативно-правовые документы: Федеральные законы, Указы и распоряжения Президента РФ, решения органов управления образования, Типовое положение о дошкольном образовательном учреждении, Устав, договор между БДОУ СМО «Литегский детский сад общеразвивающего вида «Солнышко» и родителями.

В образовательное учреждения принимаются дети в возрасте от 1,5 до 7 лет. Прием детей осуществляется на основании медицинского заключения, заявления и документов, удостоверяющих личность одного из родителей (законных представителей).

Цели и задачи реализации Программы

Обязательная часть:

Цель Программы определена в соответствии с п. 14.1 ФОП ДО: разностороннее развитие ребёнка в период дошкольного детства с учётом возрастных и индивидуальных особенностей на основе духовно-нравственных ценностей российского народа, исторических и национально-культурных традиций.

К традиционным российским духовно-нравственным ценностям относятся, прежде всего, жизнь, достоинство, права и свободы человека, патриотизм, гражданственность, служение Отечеству и ответственность за его судьбу, высокие нравственные идеалы, крепкая семья, созидательный труд, приоритет духовного над материальным, гуманизм, милосердие, справедливость, коллективизм, взаимопомощь и взаимоуважение, историческая память и преемственность поколений, единство народов России.

Задачи Программы определены с п. 14.2 ФОП ДО:

- обеспечение единых для Российской Федерации содержания дошкольного образования (далее – ДО) и планируемых результатов освоения образовательной программы ДО;

- приобщение детей (в соответствии с возрастными особенностями) к базовым ценностям российского народа - жизнь, достоинство, права и свободы человека, патриотизм, гражданственность, высокие нравственные идеалы, крепкая семья, созидательный труд, приоритет духовного над материальным, гуманизм, милосердие, справедливость, коллективизм, взаимопомощь и взаимоуважение, историческая память и преемственность поколений, единство народов России; создание условий для

формирования ценностного отношения к окружающему миру, становления опыта действий и поступков на основе осмысления ценностей;

- построение (структурирование) содержания образовательной деятельности на основе учёта возрастных и индивидуальных особенностей развития;

- создание условий для равного доступа к образованию для всех детей дошкольного возраста с учётом разнообразия образовательных потребностей и индивидуальных возможностей;

- охрана и укрепление физического и психического здоровья детей, в том числе их эмоционального благополучия;

- обеспечение развития физических, личностных, нравственных качеств и основ патриотизма, интеллектуальных и художественно-творческих способностей ребёнка, его инициативности, самостоятельности и ответственности;

- обеспечение психолого-педагогической поддержки семьи и повышение компетентности родителей (законных представителей) в вопросах воспитания, обучения и развития, охраны и укрепления здоровья детей, обеспечения их безопасности;

- достижение детьми на этапе завершения ДО уровня развития, необходимого и достаточного для успешного освоения ими образовательных программ начального общего образования.

Принципы и подходы к формированию Программы

Обязательная часть:

Согласно п. 14.3 ФОП и п.1.4 Стандарта Программа построена на следующих принципах:

- 1) полноценное проживание ребёнком всех этапов детства (младенческого, раннего и дошкольного возрастов), обогащение (амплификация) детского развития;

- 2) построение образовательной деятельности на основе индивидуальных особенностей каждого ребёнка, при котором сам ребёнок становится активным в выборе содержания своего образования, становится субъектом образования;

- 3) содействие и сотрудничество детей и родителей (законных представителей), совершеннолетних членов семьи, принимающих участие в воспитании детей младенческого, раннего и дошкольного возрастов, а также педагогических работников (далее вместе - взрослые);

- 4) признание ребёнка полноценным участником (субъектом) образовательных отношений;

- 5) поддержка инициативы детей в различных видах деятельности;

- 6) сотрудничество ДОО с семьёй;

- 7) приобщение детей к социокультурным нормам, традициям семьи, общества и государства;

- 8) формирование познавательных интересов и познавательных действий ребёнка в различных видах деятельности;

- 9) возрастная адекватность дошкольного образования (соответствие условий, требований, методов возрасту и особенностям развития);

- 10) учёт этнокультурной ситуации развития детей.

Программа основывается на следующих подходах:

- 1) системно-деятельностный подход – это подход, при котором в образовательной деятельности главное место отводится активной и разносторонней, в максимальной степени самостоятельной деятельности ребёнка;

2) гуманистический подход – предполагающий признание личностного начала в ребенке, ориентацию на его субъективные потребности и интересы, признание его прав и свобод, самооценности детства как основы психического развития;

3) диалогический (полисубъектный) подход, предусматривающий становление личности, развитие ее творческих возможностей, самосовершенствование в условиях равноправных взаимоотношений с другими людьми, построенных по принципу диалога, субъект- субъектных;

Часть, формируемая участниками образовательных отношений:

Разработанная программа предусматривает включение воспитанников в процессы ознакомления с региональными особенностями Вологодского края, Сокольского округа.

Основной целью работы является развитие духовно-нравственной культуры ребенка, формирование ценностных ориентаций средствами традиционной народной культуры родного края.

Задачи:

1. Развивать индивидуальную активность, творческие способности у детей дошкольного возраста на близком доступном материале, значимом для воспитания и развития.
2. Воспитывать у детей нравственные и патриотические чувства: гордость, бережное отношение к ближайшему окружению.
3. Содействовать становлению желания принимать участие в традициях села и района, социальных акциях.
4. Развивать индивидуальную активность, творческие способности у детей

Принципы работы:

- Системность и непрерывность.
- Личностно-ориентированный гуманистический характер взаимодействия детей и взрослых.
- Свобода индивидуального личностного развития.
- Признание приоритета ценностей внутреннего мира ребенка, опоры на позитивный внутренний потенциал развития ребенка.
- Учета специфики региона.

1.2. Значимые для разработки и реализации Программы характеристики, в том числе характеристики особенностей развития детей раннего и дошкольного возраста

К значимым для разработки и реализации Программы характеристикам относятся:

- количество групп и предельная наполняемость;
- возрастные характеристики воспитанников;
- кадровые условия;
- региональные особенности (национально-культурные, демографические, климатические);
- материально-техническое оснащение;
- социальные условия и партнеры.

Ранний возраст (от одного года до трёх лет)

Вторая группа детей раннего возраст (второй год жизни)

Росто-весовые характеристики

Вес двухлетнего ребенка составляет одну пятую веса взрослого человека. К двум годам мальчики набирают вес до 13,04 кг, девочки - 12,6 кг. Ежемесячная прибавка в весе составляет 200-250 граммов, а в росте 1 см. К двум годам длина тела мальчиков достигает 88,3 см, а девочек - 86,1 см.

Функциональное созревание

Продолжаются рост и функциональное развитие внутренних органов, костной, мышечной и центральной нервной системы. Повышается работоспособность нервных центров. Общее время сна, практически полностью подчиненного суточной ритмике, составляет 11-12 часов.

Развитие центральной нервной системы на этом этапе характеризуется замедлением ростовых процессов, снижением скорости увеличения объема головного мозга и формированием нервных связей.

Начиная с 16-18-ти месяцев уровень развития мускулатуры и нервной системы обеспечивает рефлекторную деятельность по контролю выделительной системы. К двум годам у большинства детей ночное мочеиспускание прекращается, хотя время от времени оно может повторяться у многих из них и гораздо позднее в результате нарушения привычных видов повседневной активности, на фоне болезни, в случаях перевозбуждения ребенка или испуга.

Развитие моторики. Развитие моторики является определяющим для всего психического развития. Преимущественно формируется подкорковый уровень организации движения, включающий формирование ритма, темпа, тонуса. Все движения формируются на основании ритмической картины, соответственно, чрезвычайно важно формировать ритмичность (движения под ритм; режим дня; чередование активности и отдыха). Подавляющее большинство детей (90%) может хорошо ходить (в год и два месяца); строить башню из двух кубиков (в полтора года); подниматься по ступенькам (в год и десять месяцев); пинать мяч (к двум годам). На развитие основных движений ребенка частично влияют пропорции его тела: короткие ноги, длинное туловище, большая голова. Ребенок до полутора лет часто падает при ходьбе, не всегда может вовремя

остановиться, обойти препятствие. Несовершенна и осанка. Вследствие недостаточного развития мышечной системы ребенку трудно долго выполнять однотипные движения, например, ходить с мамой «только за ручку». Постепенно ходьба совершенствуется. Дети учатся свободно передвигаться на прогулке: они взбираются на бугорки, ходят по траве, перешагивают через небольшие препятствия, например, палку, лежащую на земле. Исчезает шаркающая походка. В подвижных играх и на музыкальных занятиях дети делают боковые шаги, медленно кружатся на месте. Даже в начале второго года дети много лазают: взбираются на горку, на диванчики, а позже (приставным шагом) и на шведскую стенку. Они также перелезают через бревно, подлезают под скамейку, пролезают через обруч. После полутора лет у малышей кроме основных развиваются и подражательные движения (мишке, зайчику). В простых подвижных играх и плясках дети привыкают координировать свои движения и действия друг с другом. В полтора года дети способны рисовать каракули, а к двум годам могут нарисовать прямую линию. Дети все лучше контролируют простые движения, а затем объединяют их во все более сложные и согласованные системы.

Психические функции. Восприятие становится ведущей психической функцией. Совершенствуется зрительное восприятие и становится ведущим. Вместе с тем, дети полутора – двух лет не могут одновременно воспринимать объект в целом и отдельные его части. В области восприятия происходит формирование перцептивных действий и предметных эталонов. Функция перцептивных действий - ориентировочная, обследование перцептивных свойств объекта на основе эталонов. Формирование наглядно-действенного мышления как отражения скрытых сущностных связей и отношений объектов происходит на основе развития восприятия и в ходе овладения ребенком предметно-орудийными действиями. Первоначально перцептивные действия представляют собой развернутые внешние действия. По мере овладения речью восприятие начинает приобретать черты произвольности. Слово начинает регулировать восприятие ребенка. По мере взросления и накопления опыта дети приобретают способность принимать и одновременно перерабатывать все больше информации, сопоставляя знание о части и целом. Появляются зачатки экспериментирования. Физический опыт становится основой обобщений. Последовательность овладения обобщениями: на основании цвета (от года до года и семи месяцев); на основании формы (от полутора до двух лет); функциональные обобщения (от двух до трех лет).

В ходе формирования умения использовать орудия ребенок проходит четыре стадии: целенаправленных проб, «подстерегания», навязчивого вмешательства, объективной регуляции. Особенности предметной деятельности: педантизм, рука подстраивается под предмет, функциональная сторона действия опережает операциональную (знание действия опережает его реализацию). Логика развития действия: неспецифичные действия - функциональные действия - выделение способа действия - перенос действия (с одного предмета на другой, из одной ситуации в другую). Предметно-орудийные действия формируются только в сотрудничестве со взрослым. Функции взрослого в формировании предметных действий: показ, совместные действия, поощрение активных проб ребенка, словесные указания. Предметная деятельность становится основой развития наглядно-образного мышления через представления о цели действия и ожидаемом результате, выделение соотношений и связей между предметами, условий реализации действий.

Второй год жизни - период интенсивного формирования речи, где можно выделить два основных этапа. Первый (от года до года и шести-восьми месяцев) - переходный, со следующими особенностями: интенсивное развитие понимания, активной речи почти нет; активная речь своеобразна по лексике, семантике, фонетике, грамматике, синтаксису. Второй период (от года и восьми месяцев до трех лет) - практическое овладение речью. Связи между предметом (действием) и словами, их обозначающими, формируются значительно быстрее, чем в конце первого года («взрыв наименований»). При этом понимание речи окружающих по-прежнему опережает умение говорить. Установлена четкая зависимость между качеством языковой стимуляции в домашнем окружении ребенка и развитием его речи. Дети усваивают названия предметов, действий, обозначения некоторых качеств и состояний. Благодаря этому можно организовать деятельность и поведение малышей, формировать и совершенствовать восприятие, в том числе составляющие основу сенсорного воспитания. Самые первые слова обозначают те предметы, с которыми ребенок может играть (мяч, машинка и т. п.). Поскольку в окружении каждого ребенка набор предметов, с которыми он может так или иначе взаимодействовать, различен, то и первоначальный словарный запас каждого ребенка уникален. Научившись употреблять слова применительно к определенной ситуации, дети вскоре начинают использовать их в описаниях других ситуаций, не замечая производимой нередко подмены их истинного значения. В процессе разнообразной деятельности со взрослыми дети усваивают, что одно и то же действие может относиться к разным предметам: «надень шапку, надень колечки на пирамидку и т.д.». Важным приобретением речи и мышления является формирующаяся на втором году жизни способность обобщения. Слово в сознании ребенка начинает ассоциироваться не с одним предметом, а обозначать все предметы, относящиеся к этой группе, несмотря на различие по цвету, размеру и даже внешнему виду (кукла большая и маленькая). Активный словарь на протяжении года увеличивается неравномерно. К полутора годам он равен примерно 20-30 словам. После года и восьми - десяти месяцев происходит скачок, и активно используемый словарь состоит теперь из 200-300 слов. В нем много глаголов и существительных, встречаются простые прилагательные и наречия (тут, там, туда и т. д.), а также предлоги. Упрощенные слова («ту-ту», «ав-ав») заменяются обычными, пусть и несовершенными в фонетическом отношении. После полутора лет ребенок чаще всего воспроизводит контур слова (число слогов), наполняя его звуками-заместителями, более или менее близкими по звучанию слышимому образцу.

У двухлетних детей предметная игра становится более сложной, содержательной. В полтора года дети узнают о предназначении многих вещей, закрепленном в культуре их социального окружения, и с этих пор игра становится все более символической. Образы, которые используют дети в своих играх, похожи на реальные предметы. Этапы развития игры в раннем детстве: на первом этапе (один год) игра носит узко-подражательный характер, представляет собой специфическое манипулирование предметом, сначала строго определенным, который показал взрослый, а затем и другими. На втором этапе репертуар предметных действий расширяется, и уже не только сам предмет, но и указание взрослого вызывают действия и сложные цепочки действий. На третьем этапе (от полутора до трех лет) возникают элементы воображаемой ситуации, составляющей отличительную особенность игры: замещение одного предмета другим.

Навыки. Дети осваивают действия с разнообразными игрушками: разборными

(пирамиды, матрешки и др.), строительным материалом и сюжетными игрушками (куклы с атрибутами к ним пр.). Эти действия ребенок воспроизводит и после показа взрослого, и путем отсроченного подражания. Постепенно, из отдельных действий складываются «цепочки», и малыш учится доводить предметные действия до результата: заполняет колечками всю пирамиду, подбирая их по цвету и размеру, из строительного материала возводит по образцу забор, паровозик, башенку и другие несложные постройки. Дети активно воспроизводят бытовые действия, доминирует подражание взрослому. Дети начинают переносить разученное действие с одной игрушкой (кукла) на другие (мишки, зайцы и другие мягкие игрушки); они активно ищут предмет, необходимый для завершения действия (одеяло, чтобы уложить куклу спать; мисочку, чтобы накормить мишку).

Коммуникация и социализация. Формируется ситуативно-деловое общение со взрослым, основными характеристиками которого являются: стремление привлечь внимание к своей деятельности; поиск оценки своих успехов; обращение за поддержкой в случае неуспеха; отказ от «чистой» ласки, но принятие ее как поощрение своих достижений. Принципиально важной является позиция ребенка ориентации на образец взрослого, позиция подражания и сотрудничества, признания позитивного авторитета взрослого. Формирования эмоциональной привязанности: индивидуализация привязанности; снижение сепарационной тревоги. Появляются первые социальные эмоции, возникающие преимущественно по типу заражения: сочувствие, сорадование. На втором году жизни у детей при направленной работе взрослого формируются навыки взаимодействия со сверстниками: появляется игра рядом; дети могут самостоятельно играть друг с другом в разученные ранее при помощи взрослого игры («Прятки», «Догонялки»). Однако несовершенство коммуникативных навыков ведет к непониманию и трудностям общения. Ребенок может расплакаться и даже ударить жалеющего его. Он активно протестует против вмешательства в свою игру. Игрушка в руках другого гораздо интереснее для малыша, чем та, что стоит рядом. Отобрав ее у соседа, но не зная, что делать дальше, малыш ее просто бросает. Общение детей в течение дня возникает, как правило, в процессе предметно-игровой деятельности и режимных моментах, а поскольку предметно-игровые действия и самообслуживание только формируются, самостоятельность, заинтересованность в их выполнении следует всячески оберегать. Детей приучают соблюдать «дисциплину расстояния», и они осваивают умение играть и действовать рядом, не мешая друг другу, вести себя в группе соответствующим образом: нелезть в тарелку соседа, подвинуться на диванчике, чтобы мог сесть еще один ребенок, не шуметь в спальне и т.д. При этом они пользуются простыми словами: «на» («возьми»), «дай», «пусти», «не хочу» и др.

Саморегуляция. Овладение туалетным поведением. Формирование основ регуляции поведения. В речи появляются оценочные суждения: «плохой, хороший, красивый». Ребенок овладевает умением самостоятельно есть любые виды пищи, умыться и мыть руки, приобретает навыки опрятности. Совершенствуется самостоятельность детей в предметно-игровой деятельности и самообслуживании. С одной стороны, возрастает самостоятельность ребенка во всех сферах жизни, с другой — он осваивает правила поведения в группе (играть рядом, не мешая другим, помогать, если это понятно и несложно). Все это является основой для развития в будущем совместной игровой деятельности.

Личность. Появляются представления о себе, в том числе как представителе пола. Разворачиваются ярко выраженные процессы идентификации с родителями. Формируются предпосылки самосознания через осуществление эффективных предметных действий.

Первая младшая группа (третий год жизни)

Росто-весовые характеристики

Средний вес мальчиков составляет 14,9 кг, девочек – 14,8 кг. Средняя длина тела у мальчиков до 95,7 см, у девочек – 97,3 см.

Функциональное созревание

Продолжаются рост и функциональное развитие внутренних органов, костной, мышечной и центральной нервной системы. Совершенствуются формы двигательной активности.

Развитие моторики. Дифференциация развития моторики у мальчиков и девочек. У мальчиков опережающее развитие крупной моторики (к трем годам мальчики могут осваивать езду на велосипеде); у девочек опережающее развитие мелкой моторики (координированные действия с мелкими предметами).

Психические функции. Продолжает развиваться предметная деятельность, ситуативно-деловое общение ребенка со взрослым; совершенствуются восприятие, речь, начальные формы произвольного поведения, игры, наглядно-действенное мышление. Развитие предметной деятельности связано с усвоением культурных способов действия с различными предметами. Развиваются действия соотносящие и орудийные. Умение выполнять орудийные действия развивает произвольность, преобразуя натуральные формы активности в культурные на основе предлагаемой взрослыми модели, которая выступает в качестве не только объекта подражания, но и образца, регулирующего собственную активность ребенка. В ходе совместной со взрослыми предметной деятельности продолжает развиваться понимание речи. Слово отделяется от ситуации и приобретает самостоятельное значение. Дети продолжают осваивать названия окружающих предметов, учатся выполнять простые словесные просьбы взрослых в пределах видимой наглядной ситуации. Количество понимаемых слов значительно возрастает. Совершенствуется регуляция поведения в результате обращения взрослых к ребенку, который начинает понимать не только инструкцию, но и рассказ взрослых.

Интенсивно развивается активная речь детей. К трем годам они осваивают основные грамматические структуры, пытаются строить простые предложения, в разговоре со взрослым используют практически все части речи. Активный словарь достигает примерно 1000-1500 слов. К концу третьего года жизни речь становится средством общения ребенка со сверстниками.

К третьему году жизни совершенствуются зрительные и слуховые ориентировки, что позволяет детям безошибочно выполнять ряд заданий: осуществлять выбор из двух-трех предметов по форме, величине и цвету; различать мелодии; петь. Совершенствуется слуховое восприятие, прежде всего фонематический слух. К трем годам дети

воспринимают все звуки родного языка, но произносят их с большими искажениями.

Основной формой мышления становится наглядно-действенная. Ее особенность заключается в том, что возникающие в жизни ребенка проблемные ситуации разрешаются путем реального действия с предметами. Размышляя об отсутствующих людях или предметах, дети начинают использовать их образы. Третий год жизни знаменуется появлением символического мышления - способности по запечатленным психологическим образам-символам предметов воспроизводить их в тот или иной момент. Теперь они могут проделывать некоторые операции нес реальными предметами, а с их образами, и эти мысленные операции - свидетельство значительно более сложной, чем прежде, работы детского мышления. Переход от конкретно-чувственного «мышления» к образному может осуществляться на протяжении двух лет.

Детские виды деятельности. В этом возрасте у детей формируются новые виды деятельности: игра, рисование, конструирование. Игра носит процессуальный характер, главное в ней - действия. Они совершаются с игровыми предметами, приближенными к реальности. В середине третьего года жизни появляются действия с предметами-заместителями.

Появление собственно изобразительной деятельности обусловлено тем, что ребенок уже способен сформулировать намерение изобразить какой-либо предмет. Типичным является изображение человека в виде «головонога» - окружности и отходящих от нее линий.

Коммуникация и социализация. На третьем году жизни отмечается рост автономии и изменение отношений со взрослым, дети становятся самостоятельнее. Начинает формироваться критичность к собственным действиям.

Саморегуляция. Для детей этого возраста характерна неосознанность мотивов, импульсивность и зависимость чувств и желаний от ситуации. Дети легко заражаются эмоциональным состоянием сверстников. Однако в этот период начинает складываться и произвольность поведения. Она обусловлена развитием орудийных действий и речи.

Личность. У детей появляются чувства гордости и стыда, начинают формироваться элементы самосознания, связанные с идентификацией с именем и полом. Ребенок осознает себя как отдельного человека, отличного от взрослого. У него формируется образ Я. Завершается ранний возраст кризисом трех лет, который часто сопровождается рядом отрицательных проявлений: негативизмом, упрямством, нарушением общения со взрослым и др. Кризис может продолжаться от нескольких месяцев до двух лет.

Дошкольный возраст (от трех до семи лет)

Вторая младшая группа (четвертый год жизни)

Росто-весовые характеристики

Средний вес у мальчиков к четырем годам достигает 17 кг, у девочек – 16 кг. Средний рост у мальчиков к четырем годам достигает 102 см, а у девочек - 100,6 см.

Функциональное созревание

В данном возрасте уровень развития скелета и мышечной системы определяет

возможность формирования осанки, свода стопы, базовых двигательных стереотипов.

Продолжается формирование физиологических систем организма: дыхания, кровообращения, терморегуляции, обеспечения обмена веществ.

Данный возраст характеризуется интенсивным созреванием нейронного аппарата проекционной и ассоциативной коры больших полушарий.

Психические функции. В три-четыре года память ребенка носит произвольный, непосредственный характер. Наряду с произвольной памятью, начинает формироваться и непроизвольная память. Ребенок запоминает эмоционально значимую информацию. На основе накопления представлений о предметах окружающего мира у ребенка интенсивно развивается

образное мышление, воображение. Продолжается формирование речи, накопление словаря, развитие связной речи.

В три-четыре года внимание ребенка носит произвольный, непосредственный характер. Отмечается двусторонняя связь восприятия и внимания – внимание регулируется восприятием (увидел яркое – обратил внимание). В младшем дошкольном возрасте развивается перцептивная деятельность. Дети от использования эталонов — индивидуальных единиц восприятия — переходят к сенсорным эталонам — культурно выработанным средствам восприятия. К концу младшего дошкольного возраста дети могут воспринимать до пяти и более форм предметов и до семи и более цветов, способны дифференцировать предметы по величине, ориентироваться в пространстве группы детского сада, а при определенной организации образовательного процесса и во всех знакомых ему помещениях образовательной организации.

Детские виды деятельности. Система значимых отношений ребенка с социальной средой определяется возможностями познавательной сферы, наличием образного мышления, наличием самосознания и начальными формами произвольного поведения (действие по инструкции, действие по образцу). Социальная ситуация развития характеризуется выраженным интересом ребенка к системе социальных отношений между людьми (мама-дочка, врач-пациент), ребенок хочет подражать взрослому, быть «как взрослый». Противоречие между стремлением быть «как взрослый» и невозможностью непосредственного воплощения данного стремления приводит к формированию игровой деятельности, где ребенок в доступной для него форме отображает систему человеческих взаимоотношений, осваивает и применяет нормы и правила общения и взаимодействия человека в разных сферах жизни. Игра детей в три-четыре года отличается однообразием сюжетов, где центральным содержанием игровой деятельности является действие с игрушкой, игра протекает либо в индивидуальной форме, либо в паре, нарушение логики игры ребенком не протестовывается.

В данный период начинают формироваться продуктивные виды деятельности, формируются первичные навыки рисования, лепки, конструирования. Графические образы пока бедны, у одних детей в изображениях отсутствуют детали, у других рисунки могут быть более детализированы. Дети начинают активно использовать цвет.

Большое значение для развития мелкой моторики имеет лепка. Дети способны под руководством взрослого вылепить простые предметы.

Конструктивная деятельность в младшем дошкольном возрасте ограничена возведением несложных построек по образцу и по замыслу.

Коммуникация и социализация. В общении со взрослыми, наряду с ситуативно-

деловой формой общения, начинает интенсивно формироваться внеситуативно-познавательная форма общения, формируются основы познавательного общения. Со сверстниками интенсивно формируется ситуативно-деловая форма общения, что определяется становлением игровой деятельности и необходимостью согласовывать действия с другим ребенком в ходе игрового взаимодействия. Положительно-индифферентное отношение к сверстнику, преобладающее в раннем возрасте, сменяется конкурентным типом отношения к сверстнику, где другой ребенок выступает в качестве средства самопознания.

Саморегуляция. В три года у ребенка преобладает ситуативное поведение, произвольное поведение, в основном, регулируется взрослым. При этом, ребенок может действовать по инструкции, состоящей из 2-3 указаний. Слово играет в большей степени побудительную функцию, по сравнению с функцией торможения. Эмоции выполняют регулирующую роль, накапливается эмоциональный опыт, позволяющий предвосхищать действия ребенка.

Личность и самооценка. У ребенка начинает формироваться периферия самосознания, дифференцированная самооценка. Ребенок, при осознании собственных умений, опирается на оценку взрослого, к четырем годам ребенок начинает сравнивать свои достижения с достижениями сверстников, что может повышать конфликтность между детьми. Данный возраст связан с дебютом личности.

Средняя группа (пятый год жизни)

Росто-весовые характеристики

Средний вес девочек изменяется от 16 кг в четыре года до 18,4 кг в пять лет, у мальчиков – от 17 кг в четыре года до 19,7 кг в пять лет. Средняя длина тела у девочек изменяется от 100 см в четыре года до 109 см в пять лет, у мальчиков – от 102 см в четыре года до 110 см в пять лет.

Функциональное созревание

Данный возраст характеризуется интенсивным созреванием нейронного аппарата ассоциативной коры больших полушарий. Возрастное специализации корковых зон и межполушарных связей. Правое полушарие является ведущим.

Продолжается развитие скелета, мышц, изменяются пропорции тела. Слабо, но проявляются различия в строении тела мальчиков и девочек.

Психические функции. Ведущим психическим процессом в данном возрасте является память. В четыре-пять лет интенсивно формируется произвольная память, но эффективность произвольного запоминания выше, чем произвольного. Начинает формироваться опосредованная память, но непосредственное запоминание преобладает. Возрастает объем памяти, дети запоминают до 7-8 названий предметов.

К концу пятого года жизни восприятие становится более развитым. Интеллектуализация процессов восприятия – разложение предметов и образов на сенсорные эталоны. Восприятие опосредуется системой сенсорных эталонов и способами обследования. Наряду с действиями идентификации и приравнивания к образцу,

интенсивно формируются перцептивные действия наглядного моделирования (в основном, через продуктивные виды деятельности). Дети способны упорядочить группы предметов по сенсорному признаку — величине, цвету; выделить такие параметры, как высота, длина и ширина. Совершенствуется ориентация в пространстве. Основной характеристикой мышления детей четырех-пяти лет является эгоцентризм. Наряду с интенсивным развитием образного мышления и расширением кругозора, начинает формироваться наглядно-схематическое мышление. Интенсивно формируется воображение. Формируются такие его особенности, как беглость, гибкость. С четырех лет внимание становится произвольным, увеличивается устойчивость произвольного внимания. На пятом году жизни улучшается произношение звуков и дикция, расширяется словарь, связная и диалогическая речь. Речь становится предметом активности детей. Для детей данного возраста характерно словотворчество. Интерес вызывают ритмическая структура речи, рифмы. Развивается грамматическая сторона речи. В период четырех-пяти лет формируются основы познавательной активности и любознательности.

Детские виды деятельности. На пятом году жизни ребенок осваивает сложную систему норм и правил, принятых в социуме. Формируется развернутая сюжетно-ролевая игра, где центральным содержанием выступает моделирование системы человеческих отношений в ходе выполнения игровой роли. В данном возрасте в игре дети различают игровые и реальные отношения, характерна ролевая речь. Конфликты чаще возникают в ходе распределения ролей, роли могут меняться в ходе игры. Игра носит процессуальный, творческий характер. Детям доступны игры с правилами, дидактические игры. Развивается изобразительная деятельность. Совершенствуется техническая сторона изобразительной деятельности, замысел смещается с конца на начало рисования. Дети могут рисовать основные геометрические фигуры, вырезать ножницами, наклеивать изображения на бумагу и т. д.

Усложняется конструирование. Формируются навыки конструирования по образцу, доступно конструирование по схеме, по условию и по замыслу, а также планирование последовательности действий.

Продуктивные виды деятельности способствуют развитию мелкой моторики рук.

Коммуникация и социализация. В общении со взрослыми интенсивно формируются внеситуативные формы общения, в частности – внеситуативно-познавательная форма общения, возраст «почемучек» приходится именно на четыре-пять лет. У детей формируется потребность в уважении со стороны взрослого, для них оказывается чрезвычайно важной его похвала. Это приводит к их повышенной обидчивости на замечания. Повышенная обидчивость представляет собой возрастной феномен. Со сверстниками продолжает формироваться ситуативно-деловая форма общения, что определяется развитием развернутой сюжетно-ролевой игры и совместными видами деятельности со сверстниками. При этом, характер межличностных отношений отличает ярко выраженный интерес по отношению к сверстнику, высокую значимость сверстника, ребенок болезненно реагирует на похвалу другого ребенка со стороны взрослых, конфликтность со сверстниками также характерна для данного возраста. В группе формируется стабильная структура взаимоотношений между детьми, определяющая социометрический статус каждого ребенка.

Саморегуляция. В период от четырех до пяти лет существенно возрастает роль регулятивных механизмов поведения. Потребность в самовыражении (стремление быть

компетентным в доступных видах деятельности) определяет развитие произвольности. В игре ребенок может управлять собственным поведением, опираясь на систему правил, заложенных в данной роли. Ребенку доступно осознание основных правил поведения в ходе общения и поведения в социуме. Речь начинает выполнять роль планирования и регуляции поведения. Интенсивно формируются социальные эмоции (чувство стыда, смущение, гордость, зависть, переживание успеха-неуспеха и др.).

Личность и самооценка. У ребенка интенсивно формируется периферия самосознания, продолжает формироваться дифференцированная самооценка. Оценка взрослого, оценка взрослым других детей, а также механизм сравнения своих результатов деятельности с результатами других детей оказывают существенное влияние на характер самооценки и самосознания. Появляется краткосрочная временная перспектива (вчера-сегодня-завтра, было-будет).

Старшая группа (шестой год жизни)

Росто-весовые характеристики

Средний вес у мальчиков изменяется от 19,7 кг в пять лет до 21,9 кг в шесть лет, у девочек – от 18,5 кг в пять лет до 21,3 кг в шесть лет. Средняя длина тела у мальчиков от 110,4 см в пять лет до 115,9 см в шесть лет, у девочек – от 109,0 см в пять лет до 115,7 см в шесть лет.

Функциональное созревание

Развитие центральной нервной и опорно-двигательной систем, зрительно-моторной координации позволяет ребенку значительно расширить доступный набор двигательных стереотипов.

Психические функции. В период от пяти до шести лет детям доступно опосредованное запоминание. Эффективность запоминания с помощью внешних средств (картинок, пиктограмм) может возрастать в 2 раза. В старшем дошкольном возрасте продолжает развиваться образное мышление. Дети способны не только решить задачу в наглядном плане, но и совершить преобразования объекта, указать, в какой последовательности объекты вступят во взаимодействие и т.д. Эгоцентризм детского мышления сохраняется. Основой развития мыслительных способностей в данном возрасте является наглядно-схематическое мышление, начинают развиваться основы логического мышления. Формируются обобщения, что является основой словесно-логического мышления. Интенсивно формируется творческое воображение. Наряду с образной креативностью, интенсивно развивается и вербальная креативность по параметрам беглости, гибкости, оригинальности и разработанности. Увеличивается устойчивость, распределение, переключаемость внимания. Развитие речи идет в направлении развития словаря, грамматической стороны речи, связной речи, ребенку доступен фонематический анализ слова, что является основой для освоения навыков чтения. Проявляется

любопытность ребенка, расширяется круг познавательных интересов. Складывается первичная картина мира.

Детские виды деятельности. У детей шестого года жизни отмечается существенное расширение регулятивных способностей поведения, за счет усложнения системы взаимоотношений со взрослыми и со сверстниками. Творческая сюжетно-ролевая игра имеет сложную структуру. В игре могут принимать участие несколько детей (до 5-6 человек). Дети шестого года жизни могут планировать и распределять роли до начала игры и строят свое поведение, придерживаясь роли. Игровое взаимодействие сопровождается речью, соответствующей взятой роли по содержанию и интонационно. Нарушение логики игры не принимается и обосновывается. При распределении ролей могут возникать конфликты, связанные с субординацией ролевого поведения, а также нарушением правил. Сюжеты игр становятся более разнообразными, содержание игр определяется логикой игры и системой правил.

Интенсивно развиваются продуктивные виды деятельности, которые способствуют развитию творческого воображения и самовыражения ребенка.

Детям доступны рисование, конструирование, лепка, аппликация по образцу, условию и по замыслу самого ребенка. Необходимо отметить, что сюжетно-ролевая игра и продуктивные виды деятельности в пять-шесть лет приобретают целостные формы поведения, где требуется целеполагание, планирование деятельности, осуществление действий, контроль и оценка. Продуктивные виды деятельности могут осуществляться в ходе совместной деятельности.

Коммуникация и социализация. В общении со взрослыми интенсивно формируются внеситуативно-познавательная и внеситуативно-личностная форма общения. У детей формируется потребность в самоутверждении через возможность соответствовать нормам, правилам, ожиданиям, транслируемым со стороны взрослых. Со сверстниками начинает формироваться внеситуативно-деловая форма общения, что определяется возрастающим интересом к личности сверстника, появляются избирательные отношения, чувство привязанности к определенным детям, дружба. Характер межличностных отношений отличается выраженным интересом по отношению к сверстнику, высокую значимость сверстника, возрастанием просоциальных форм поведения. Детские группы характеризуются стабильной структурой взаимоотношений между детьми.

Саморегуляция. В период от пяти до шести лет начинают формироваться устойчивые представления о том, «что такое хорошо» и «что такое плохо», которые становятся внутренними регуляторами поведения ребенка. Формируется произвольность поведения, социально значимые мотивы начинают управлять личными мотивами.

Личность и самооценка. Складывается первая иерархия мотивов. Формируется дифференцированность самооценки. Преобладает высокая, неадекватная самооценка. Ребенок стремится к сохранению позитивной самооценки.

Подготовительная к школе группа (седьмой год жизни)

Росто-весовые характеристики

Средний вес мальчиков к семи годам достигает 24,9 кг, девочек – 24,7 кг. Средняя длина тела у мальчиков к семи годам достигает 123,9, у девочек – 123,6 см.

В период от пяти до семи лет наблюдается выраженное увеличение скорости роста тела ребенка в длину («*полуростовой скачок роста*»), причем конечности в это время растут быстрее, чем туловище. Изменяются кости, формирующие облик лица.

Функциональное созревание

Уровень развития костной и мышечной систем, наработка двигательных стереотипов отвечают требованиям длительных подвижных игр. Скелетные мышцы детей этого возраста хорошо приспособлены к длительным, но не слишком высоким по точности и мощности нагрузкам.

Качественные изменения в развитии телесной сферы ребенка (полуростовой скачок) отражает существенные изменения в центральной нервной системе. К шести-семи годам продолжительность необходимого сна составляет 9-11 часов, при этом длительность цикла сна возрастает до 60-70 минут, по сравнению с 45-50 минутами у детей годовалого возраста, приближаясь к 90 минутам, характерным для сна детей старшего возраста и взрослых.

Важнейшим признаком морфофункциональной зрелости становится формирование тонкой биомеханики работы кисти ребенка. К этому возрасту начинает формироваться способность к сложным пространственным программам движения, в том числе к такой важнейшей функции как письму – отдельные элементы письма объединяются в буквы и слова.

К пяти-шести годам в значительной степени развивается глазомер. Дети называют более мелкие детали, присутствующие в изображении предметов, могут дать оценку предметов в отношении их красоты, комбинации тех или иных черт.

Процессы возбуждения и торможения становятся лучше сбалансированными. К этому возрасту значительно развиваются такие свойства нервной системы, как сила, подвижность, уравновешенность. В то же время все эти свойства нервных процессов характеризуются неустойчивостью, высокой истощаемостью нервных центров.

Психические функции. К шести-семи годам особую значимость приобретает процесс формирования «взрослых» механизмов восприятия. Формируется способность дифференцировать слабо различающиеся по физическим характеристикам и редко появляющиеся сенсорные стимулы. Качественные перестройки нейрофизиологических механизмов организации системы восприятия позволяют рассматривать этот период как *сенситивный* для становления когнитивных функций, в первую очередь произвольного внимания и памяти. Время сосредоточенного внимания, работы без отвлечений по инструкции достигает 10-15 минут.

Детям становятся доступны формы опосредованной памяти, где средствами могут

выступать не только внешние объекты (картинки, пиктограммы), но и некоторые мыслительные операции (классификация). Существенно повышается роль словесного мышления, как основы умственной деятельности ребенка, все более обособляющегося от мышления предметного, наглядно-образного. Формируются основы словесно-логического мышления, логические операции классификации, сериации, сравнения. Продолжают развиваться навыки обобщения и рассуждения, но они еще ограничиваются наглядными признаками ситуации. Увеличивается длительность произвольного внимания (до 30 минут). Развитие речи характеризуется правильным произношением всех звуков родного языка, правильным построением предложений, способностью составлять рассказ по сюжетным и последовательным картинкам. В результате правильно организованной образовательной работы у детей развивается диалогическая и некоторые виды монологической речи, формируются предпосылки к обучению чтению. Активный словарный запас достигает 3,5 - 7 тысяч слов.

Детские виды деятельности. Процессуальная сюжетно-ролевая игра сменяется результативной игрой (игры с правилами, настольные игры). Игровое пространство усложняется. Система взаимоотношений в игре усложняется, дети способны отслеживать поведение партнеров по всему игровому пространству и менять свое поведение в зависимости от места в нем.

Продуктивные виды деятельности выступают как самостоятельные формы целенаправленного поведения. Рисунки приобретают более детализированный характер, обогащается их цветовая гамма. Дети подготовительной к школе группы в значительной степени осваивают конструирование из различного строительного материала. Они свободно владеют обобщенными способами анализа как изображений, так и построек; не только анализируют основные конструктивные особенности различных деталей, но и определяют их форму на основе сходства со знакомыми им объемными предметами. Способны выполнять различные по степени сложности постройки как по собственному замыслу, так и по условиям.

Коммуникация и социализация. В общении со взрослыми интенсивно проявляется внеситуативно-личностная форма общения. В общении со сверстниками преобладает внеситуативно-деловая форма общения. Характер межличностных отношений отличается выраженным интересом по отношению к сверстнику, высокую значимость сверстника, возрастание просоциальных форм поведения, феномен детской дружбы, активно проявляется эмпатия, сочувствие, содействие, сопереживание. Детские группы характеризуются стабильной структурой взаимоотношений между детьми.

Саморегуляция. Формируется соподчинение мотивов. Социально значимые мотивы регулируют личные мотивы, «надо» начинает управлять «хочу». Выражено стремление ребенка заниматься социально значимой деятельностью. Происходит «потеря непосредственности» (по Л.С. Выготскому), поведение ребенка опосредуется системой внутренних норм, правил и представлений. Формируется система реально действующих мотивов, связанных с формированием социальных эмоций, актуализируется способность к «эмоциональной коррекции» поведения. Постепенно формируются предпосылки к произвольной регуляции поведения по внешним инструкциям. От преобладающей роли эмоциональных механизмов регуляции постепенно намечается переход к рациональным, волевым формам.

Личность и самооценка. Складывается иерархия мотивов. Формируется

дифференцированность самооценки и уровень притязаний. Преобладает высокая, неадекватная самооценка. Ребенок стремится к сохранению позитивной самооценки. Формируются внутренняя позиция школьника; гендерная и полоролевая идентичность, основы гражданской идентичности (представление о принадлежности к своей семье, национальная, религиозная принадлежность, соотнесение с названием своего места жительства, со своей культурой и страной); первичная картина мира, которая включает представление о себе, о других людях и мире в целом, чувство справедливости.

1.3. Планируемые результаты реализации Программы

В соответствии с ФГОС ДО специфика дошкольного детства и системные особенности ДО делают непропорциональными требования от ребенка дошкольного возраста конкретных образовательных достижений. Поэтому результаты освоения Программы представлены в виде целевых ориентиров ДО и представляют собой *возрастные характеристики возможных достижений ребенка к завершению ДО*.

Реализация образовательных целей и задач Программы направлена на достижение целевых ориентиров ДО, которые описаны как основные характеристики развития ребенка.

На основе целевых ориентиров ФГОС ДО в Программе сформулированы планируемые результаты её освоения детьми разных возрастных групп. Дифференциация данных планируемых результатов по возрастам произведена в соответствии с ФОП ДО (*п.15.1. – 15.4. раздел II ФОП ДО*). Целевые ориентиры Программы выступают основаниями преемственности дошкольного и начального общего образования. При соблюдении требований к условиям реализации Программы целевые ориентиры предполагают формирование у детей дошкольного возраста предпосылок к учебной деятельности на этапе завершения ими дошкольного образования.

Основные характеристики развития ребенка представлены в виде перечисления возможных достижений воспитанников на разных возрастных этапах дошкольного детства.

В соответствии с периодизацией психического развития ребенка согласно культурно- исторической психологии, дошкольное детство подразделяется на три возраста: младенческий (первое и второе полугодия жизни), ранний (от 1 года до 3 лет) и дошкольный возраст (от 3 до 7 лет).

Обозначенные в Программе возрастные ориентиры «к одному году», «к трем, четырем, пяти, шести годам» имеют условный характер, что предполагает широкий возрастной диапазон для достижения ребенком планируемых результатов. Это связано с неустойчивостью, гетерохронностью и индивидуальным темпом психического развития детей в дошкольном детстве, особенно при прохождении критических периодов. По этой причине ребенок может продемонстрировать обозначенные в планируемых результатах возрастные характеристики развития раньше или позже заданных возрастных ориентиров.

Степень выраженности возрастных характеристик возможных достижений может различаться у детей одного возраста по причине высокой индивидуализации их психического развития и разных стартовых условий освоения образовательной программы. Обозначенные различия не должны быть констатированы как трудности

ребенка в освоении основной образовательной программы Организации и не подразумевают его включения в соответствующую целевую группу.

С учетом выделенных климатических особенностей, реализация Программы осуществляется круглогодично с выделением трех периодов:

- **первый период:** с 01 сентября по 15 мая, для этого периода в режиме дня характерно наличие выделенной в утренний отрезок времени образовательной деятельности (занятия) в процессе организации педагогом различных видов детской деятельности.

- **второй период:** с 16 мая по 31 мая, в этот период педагогами групп проводится анализ работы за период с 01 сентября по 15 мая, в том числе педагогическая диагностика, внутренняя система оценки качества дошкольного образования детского сада.






- **третий период** с 01 июня по 31 августа, для этого периода характерно преобладание совместной деятельности ребёнка с педагогом, организуемой педагогами на уличных участках, и самостоятельной деятельности детей по их интересам и инициативе.


Часть, формируемая участниками образовательных отношений

Значимые для разработки и реализации обязательной части Программы характеристики, в том числе характеристики особенностей развития детей раннего и дошкольного возраста, значимы в равной степени и для части Программы, формируемой участниками образовательных отношений.

Планируемые результаты реализации и освоения Программы

Обязательная часть:

ФОП ДО/пп	Возраст	QRкод
<u>15.1</u>	в младенческом возрасте, к одному году	
<u>15.2</u>	в раннем возрасте, к трем годам	
<u>15.3</u>	в дошкольном возрасте:	
<u>15.3.1</u>	к четырем годам	
<u>15.3.2</u>	к пяти годам	
<u>15.3.3</u>	к шести годам	

15.4	на этапе завершения освоения Программы (к концу дошкольного возраста)	
------	---	---

Планируемые результаты в раннем возрасте

К трем годам:

- у ребенка развита крупная моторика, он активно использует освоенные ранее движения, начинает осваивать бег, прыжки, повторяет за взрослым простые имитационные упражнения, понимает указания взрослого, выполняет движения по зрительному и звуковому ориентирам;
- ребёнок демонстрирует элементарные культурно-гигиенические навыки, владеет простейшими навыками самообслуживания (одевание, раздевание, самостоятельно ест и тому подобное);
- ребёнок стремится к общению со взрослыми, реагирует на их настроение; ребёнок проявляет интерес к сверстникам; наблюдает за их действиями и подражает им; играет рядом;
- ребёнок понимает и выполняет простые поручения взрослого; ребёнок стремится проявлять самостоятельность в бытовом и игровом поведении;
- ребёнок способен направлять свои действия на достижение простой, самостоятельно поставленной цели; знает, с помощью каких средств и в какой последовательности продвигаться к цели;
- ребёнок владеет активной речью, использует в общении разные части речи, простые предложения из 4-х слов и более, включенные в общение; может обращаться с вопросами и просьбами;
- ребёнок проявляет интерес к стихам, сказкам, повторяет отдельные слова и фразы за взрослым;
- ребёнок рассматривает картинки, показывает и называет предметы, изображенные на них;
- ребёнок различает и называет основные цвета, формы предметов, ориентируется в основных пространственных и временных отношениях; ребёнок осуществляет поисковые и обследовательские действия; ребёнок знает основные особенности внешнего облика человека, его деятельности; свое имя, имена близких; демонстрирует первоначальные представления о населенном пункте, в котором живет (город, село и так далее);
- ребёнок имеет представления об объектах живой и неживой природы ближайшего окружения и их особенностях, проявляет положительное отношение и интерес к взаимодействию с природой, наблюдает за явлениями природы, старается не причинять вред живым объектам;
- ребёнок с удовольствием слушает музыку, подпевает, выполняет простые танцевальные движения;

- ребёнок эмоционально откликается на красоту природы и произведения искусства;
- ребёнок осваивает основы изобразительной деятельности (лепка, рисование) и конструирования: может выполнять уже довольно сложные постройки (гараж, дорогу к нему, забор) и играть с ними; рисует дорожки, дождик, шарики; лепит палочки, колечки, лепешки;
- ребёнок активно действует с окружающими его предметами, знает названия, свойства и назначение многих предметов, находящихся в его повседневном обиходе;
- ребёнок в играх отображает действия окружающих («готовит обед», «ухаживает за больным» и другое), воспроизводит не только их последовательность и взаимосвязь, но и социальные отношения (ласково обращается с куклой, делает ей замечания), заранее определяет цель («Я буду лечить куклу»).

Планируемые результаты в дошкольном возрасте

К четырем годам:

- ребенок демонстрирует положительное отношение к разнообразным физическим упражнениям, проявляет избирательный интерес к отдельным двигательным действиям (бросание и ловля, ходьба, бег, прыжки) и подвижным играм;
- ребёнок проявляет элементы самостоятельности в двигательной деятельности, с интересом включается в подвижные игры, стремится к выполнению правил и основных ролей в игре, выполняет простейшие правила построения и перестроения, выполняет ритмические упражнения под музыку;
- ребёнок демонстрирует координацию движений при выполнении упражнений, сохраняет равновесие при ходьбе, беге, прыжках, способен реагировать на сигналы, переключаться с одного движения на другое, выполнять движения в общем для всех темпе;
- ребёнок владеет культурно-гигиеническими навыками: умывание, одевание и тому подобное, соблюдает требования гигиены, имеет первичные представления о факторах, положительно влияющих на здоровье;
- ребёнок проявляет доверие к миру, положительно оценивает себя, говорит о себе в первом лице;
- ребёнок откликается эмоционально на ярко выраженное состояние близких и сверстников по показу и побуждению взрослых; дружелюбно настроен в отношении других детей;
- ребёнок владеет элементарными нормами и правилами поведения, связанными с определенными разрешениями и запретами («можно», «нельзя»), демонстрирует стремление к положительным поступкам;
- ребёнок демонстрирует интерес к сверстникам в повседневном общении и бытовой деятельности, владеет элементарными средствами общения в процессе взаимодействия со сверстниками;
- ребёнок проявляет интерес к правилам безопасного поведения; осваивает

безопасные способы обращения со знакомыми предметами ближайшего окружения;

- ребёнок охотно включается в совместную деятельность со взрослым, подражает его действиям, отвечает на вопросы взрослого и комментирует его действия в процессе совместной деятельности;

- ребёнок произносит правильно в словах все гласные и согласные звуки, кроме шипящих и сонорных, согласовывает слова в предложении в роде, числе и падеже, повторяет за педагогическим работником (далее - педагог) рассказы из 3-4 предложений, пересказывает знакомые литературные произведения, использует речевые формы вежливого общения;

- ребёнок понимает содержание литературных произведений и участвует в их драматизации, рассматривает иллюстрации в книгах, запоминает небольшие потешки, стихотворения, эмоционально откликается на них;

- ребёнок демонстрирует умения вступать в речевое общение со знакомыми взрослыми: понимает обращенную к нему речь, отвечает на вопросы, используя простые распространенные предложения; проявляет речевую активность в общении со сверстником;

- ребёнок совместно со взрослым пересказывает знакомые сказки, короткие стихи;

- ребёнок демонстрирует познавательную активность в деятельности, проявляет эмоции удивления в процессе познания, отражает в общении и совместной деятельности со взрослыми и сверстниками полученные представления о предметах и объектах ближайшего окружения, задает вопросы констатирующего и проблемного характера;

- ребёнок проявляет потребность в познавательном общении со взрослыми; демонстрирует стремление к наблюдению, сравнению, обследованию свойств и качеств предметов, к простейшему экспериментированию с предметами и материалами: проявляет элементарные представления о величине, форме и количестве предметов и умения сравнивать предметы по этим характеристикам; ребёнок проявляет интерес к миру, к себе и окружающим людям;

- ребёнок знает об объектах ближайшего окружения: о родном населенном пункте, его названии, достопримечательностях и традициях;

- ребёнок имеет представление о разнообразных объектах живой и неживой природы ближайшего окружения, выделяет их отличительные особенности и свойства, различает времена года и характерные для них явления природы, имеет представление о сезонных изменениях в жизни животных, растений и человека, интересуется природой, положительно относится ко всем живым существам, знает о правилах поведения в природе, заботится о животных и растениях, не причиняет им вред;

- ребёнок способен создавать простые образы в рисовании и аппликации, строить простую композицию с использованием нескольких цветов, создавать несложные формы из глины и теста, видоизменять их и украшать; использовать простые строительные детали для создания постройки с последующим её анализом;

- ребёнок с интересом вслушивается в музыку, запоминает и узнает знакомые произведения, проявляет эмоциональную отзывчивость, различает музыкальные ритмы, передает их в движении;

- ребёнок активно взаимодействует со сверстниками в игре, принимает на себя роль и действует от имени героя, строит ролевые высказывания, использует предметы-заместители, разворачивает несложный игровой сюжет из нескольких эпизодов;

- ребёнок в дидактических играх действует в рамках правил, в театрализованных играх разыгрывает отрывки из знакомых сказок, рассказов, передает интонацию и мимические движения.

К пяти годам:

- ребёнок проявляет интерес к разнообразным физическим упражнениям, действиям с физкультурными пособиями, настойчивость для достижения результата, испытывает потребность в двигательной активности;

- ребёнок демонстрирует координацию, быстроту, силу, выносливость, гибкость, ловкость, развитие крупной и мелкой моторики, активно и с интересом выполняет основные движения, общеразвивающие упражнения и элементы спортивных упражнений, с желанием играет в подвижные игры, ориентируется в пространстве, переносит освоенные движения в самостоятельную деятельность;

- ребёнок стремится узнать о правилах здорового образа жизни, готов элементарно охарактеризовать свое самочувствие, привлечь внимание взрослого в случае недомогания;

- ребёнок стремится к самостоятельному осуществлению процессов личной гигиены, их правильной организации;

- ребёнок выполняет самостоятельно правила общения со взрослым, внимателен к его словам и мнению, стремится к познавательному, интеллектуальному общению со взрослыми: задает много вопросов поискового характера, стремится к одобряемым формам поведения, замечает ярко выраженное эмоциональное состояние окружающих людей, по примеру педагога проявляет сочувствие;

- ребёнок без напоминания взрослого здоровается и прощается, говорит «спасибо» и «пожалуйста»;

- ребёнок демонстрирует стремление к общению со сверстниками, по предложению педагога может договориться с детьми, стремится к самовыражению в деятельности, к признанию и уважению сверстников;

- ребёнок познает правила безопасного поведения и стремится их выполнять в повседневной жизни;

- ребёнок самостоятелен в самообслуживании;

- ребёнок проявляет познавательный интерес к труду взрослых, профессиям, технике; отражает эти представления в играх;

- ребёнок стремится к выполнению трудовых обязанностей, охотно включается в совместный труд со взрослыми или сверстниками;

- ребёнок инициативен в разговоре, использует разные типы реплик и простые формы объяснительной речи, речевые контакты становятся более длительными и активными;

- ребёнок большинство звуков произносит правильно, пользуется средствами эмоциональной и речевой выразительности;

- ребёнок самостоятельно пересказывает знакомые сказки, с небольшой помощью взрослого составляет описательные рассказы и загадки;

- ребёнок проявляет словотворчество, интерес к языку, с интересом слушает литературные тексты, воспроизводит текст;
- ребёнок способен рассказать о предмете, его назначении и особенностях, о том, как он был создан;
- ребёнок проявляет стремление к общению со сверстниками в процессе познавательной деятельности, осуществляет обмен информацией; охотно сотрудничает со взрослыми не только в совместной деятельности, но и в свободной самостоятельной; отличается высокой активностью и любознательностью;
- ребёнок активно познает и называет свойства и качества предметов, особенности объектов природы, обследовательские действия; объединяет предметы и объекты в видовые категории с указанием характерных признаков;
- ребёнок задает много вопросов поискового характера, включается в деятельность экспериментирования, использует исследовательские действия, предпринимает попытки сделать логические выводы;
- ребёнок с удовольствием рассказывает о себе, своих желаниях, достижениях, семье, семейном быте, традициях; активно участвует в мероприятиях и праздниках, готовящихся в группе, в ДОО, имеет представления о малой родине, названии населенного пункта, улицы, некоторых памятных местах;
- ребёнок имеет представление о разнообразных представителях живой природы родного края, их особенностях, свойствах объектов неживой природы, сезонных изменениях в жизни природы, явлениях природы, интересуется природой, экспериментирует, положительно относится ко всем живым существам, знает правила поведения в природе, стремится самостоятельно ухаживать за растениями и животными, беречь их;
- ребёнок владеет количественным и порядковым счетом в пределах пяти, умением непосредственно сравнивать предметы по форме и величине, различает части суток, знает их последовательность, понимает временную последовательность «вчера, сегодня, завтра», ориентируется от себя в движении; использует математические представления для познания окружающей действительности;
- ребёнок проявляет интерес к различным видам искусства, эмоционально откликается на отраженные в произведениях искусства действия, поступки, события;
- ребёнок проявляет себя в разных видах музыкальной, изобразительной, театрализованной деятельности, используя выразительные и изобразительные средства;
- ребёнок использует накопленный художественно-творческий опыт в самостоятельной деятельности, с желанием участвует в культурно-досуговой деятельности (праздниках, развлечениях и других видах культурно-досуговой деятельности);
- ребёнок создает изображения и постройки в соответствии с темой, используя разнообразные материалы, владеет техническими и изобразительными умениями;
- ребёнок называет роль до начала игры, обозначает новую роль по ходу игры, активно использует предметы-заместители, предлагает игровой замысел и проявляет инициативу в развитии сюжета, активно включается в ролевой диалог, проявляет творчество в создании игровой обстановки;
- ребёнок принимает игровую задачу в играх с правилами, проявляет интерес к результату, выигрышу; ведет негромкий диалог с игрушками, комментирует их

«действия» в режиссерских играх.

К шести годам:

- ребенок демонстрирует ярко выраженную потребность в двигательной активности, проявляет интерес к новым и знакомым физическим упражнениям, пешим прогулкам, показывает избирательность и инициативу при выполнении упражнений, имеет представления о некоторых видах спорта, туризме, как форме активного отдыха;
- ребёнок проявляет осознанность во время занятий физической культурой, демонстрирует выносливость, быстроту, силу, гибкость, ловкость, координацию, выполняет упражнения в заданном ритме и темпе, способен проявить творчество при составлении несложных комбинаций из знакомых упражнений;
- ребёнок проявляет доступный возрасту самоконтроль, способен привлечь внимание других детей и организовать знакомую подвижную игру;
- ребёнок проявляет духовно-нравственные качества и основы патриотизма в процессе ознакомления с видами спорта и достижениями российских спортсменов;
- ребёнок владеет основными способами укрепления здоровья (закаливание, утренняя гимнастика, соблюдение личной гигиены, безопасное поведение и другие); мотивирован на сбережение и укрепление собственного здоровья и здоровья окружающих;
- ребёнок настроен положительно по отношению к окружающим, охотно вступает в общение со взрослыми и сверстниками, проявляет сдержанность по отношению к незнакомым людям, при общении со взрослыми и сверстниками ориентируется на общепринятые нормы и правила культуры поведения, проявляет в поведении уважение и привязанность к родителям (законным представителям), демонстрирует уважение к педагогам, интересуется жизнью семьи и ДОО;
- ребёнок способен различать разные эмоциональные состояния взрослых и сверстников, учитывает их в своем поведении, откликается на просьбу помочь, в оценке поступков опирается на нравственные представления;
- ребёнок проявляет активность в стремлении к познанию разных видов труда и профессий, бережно относится к предметному миру как результату труда взрослых, стремится участвовать в труде взрослых, самостоятелен, инициативен в самообслуживании, участвует со сверстниками в разных видах повседневного и ручного труда;
- ребёнок владеет представлениями о безопасном поведении, соблюдает правила безопасного поведения в разных видах деятельности, демонстрирует умения правильно и безопасно пользоваться под присмотром взрослого бытовыми предметами и приборами, безопасного общения с незнакомыми животными, владеет основными правилами безопасного поведения на улице;
- ребёнок регулирует свою активность в деятельности, умеет соблюдать очередность и учитывать права других людей, проявляет инициативу в общении и деятельности, задает вопросы различной направленности, слушает и понимает взрослого, действует по правилу или образцу в разных видах деятельности, способен к

произвольным действиям;

- ребёнок проявляет инициативу и самостоятельность в процессе придумывания загадок, сказок, рассказов, владеет первичными приемами аргументации и доказательства, демонстрирует богатый словарный запас, безошибочно пользуется обобщающими словами и понятиями, самостоятельно пересказывает рассказы и сказки, проявляет избирательное отношение к произведениям определенной тематики и жанра;

- ребёнок испытывает познавательный интерес к событиям, находящимся за рамками личного опыта, фантазирует, предлагает пути решения проблем, имеет представления о социальном, предметном и природном мире; ребёнок устанавливает закономерности причинно-следственного характера, приводит логические высказывания; проявляет любознательность;

- ребёнок использует математические знания, способы и средства для познания окружающего мира; способен к произвольным умственным действиям; логическим операциям анализа, сравнения, обобщения, систематизации, классификации и другим, оперируя предметами разными по величине, форме, количеству; владеет счетом, ориентировкой в пространстве и времени;

- ребёнок знает о цифровых средствах познания окружающей действительности, использует некоторые из них, придерживаясь правил безопасного обращения с ними;

- ребёнок проявляет познавательный интерес к населенному пункту, в котором живет, знает некоторые сведения о его достопримечательностях, событиях городской и сельской жизни; знает название своей страны, её государственные символы;

- ребёнок имеет представление о живой природе разных регионов России, может классифицировать объекты по разным признакам; имеет представление об особенностях и потребностях живого организма, изменениях в жизни природы в разные сезоны года, соблюдает правила поведения в природе, ухаживает за растениями и животными, бережно относится к ним;

- ребёнок проявляет интерес и (или) с желанием занимается музыкальной, изобразительной, театрализованной деятельностью; различает виды, жанры, формы в музыке, изобразительном и театральном искусстве; проявляет музыкальные и художественно-творческие способности;

- ребёнок принимает активное участие в праздничных программах и их подготовке; взаимодействует со всеми участниками культурно-досуговых мероприятий;

- ребёнок самостоятельно определяет замысел рисунка, аппликации, лепки, постройки, создает образы и композиционные изображения, интегрируя освоенные техники и средства выразительности, использует разнообразные материалы;

- ребёнок согласовывает свои интересы с интересами партнеров в игровой деятельности, умеет предложить и объяснить замысел игры, комбинировать сюжеты на основе разных событий, создавать игровые образы, управлять персонажами в режиссерской игре;

- ребёнок проявляет интерес к игровому экспериментированию, развивающим и познавательным играм, в играх с готовым содержанием и правилами действует в точном соответствии с игровой задачей и правилами.

Планируемые результаты на этапе завершения освоения Программы

К концу дошкольного возраста:

- у ребенка сформированы основные физические и нравственно-волевые качества;
- ребёнок владеет основными движениями и элементами спортивных игр, может контролировать свои движение и управлять ими;
- ребёнок соблюдает элементарные правила здорового образа жизни и личной гигиены;
- ребёнок результативно выполняет физические упражнения (общеразвивающие, основные движения, спортивные), участвует в туристских пеших прогулках, осваивает простейшие туристские навыки, ориентируется на местности;
- ребёнок проявляет элементы творчества в двигательной деятельности; ребёнок проявляет нравственно-волевые качества, самоконтроль и может осуществлять анализ своей двигательной деятельности;
- ребёнок проявляет духовно-нравственные качества и основы патриотизма в ходе занятий физической культурой и ознакомлением с достижениями российского спорта;
- ребёнок имеет начальные представления о правилах безопасного поведения в двигательной деятельности; о том, что такое здоровье, понимает, как поддержать, укрепить и сохранить его;
- ребёнок владеет навыками личной гигиены, может заботливо относиться к своему здоровью и здоровью окружающих, стремится оказать помощь и поддержку другим людям;
- ребёнок соблюдает элементарные социальные нормы и правила поведения в различных видах деятельности, взаимоотношениях со взрослыми и сверстниками;
- ребёнок владеет средствами общения и способами взаимодействия со взрослыми и сверстниками; способен понимать и учитывать интересы и чувства других; договариваться и дружить со сверстниками; старается разрешать возникающие конфликты конструктивными способами;
- ребёнок способен понимать свои переживания и причины их возникновения, регулировать свое поведение и осуществлять выбор социально одобряемых действий в конкретных ситуациях, обосновывать свои ценностные ориентации; ребёнок стремится сохранять позитивную самооценку;
- ребёнок проявляет положительное отношение к миру, разным видам труда, другим людям и самому себе;
- у ребёнка выражено стремление заниматься социально значимой деятельностью;
- ребёнок способен откликаться на эмоции близких людей, проявлять эмпатию (сочувствие, сопереживание, содействие);
- ребёнок способен к осуществлению социальной навигации как ориентации в социуме и соблюдению правил безопасности в реальном и цифровом взаимодействии;
- ребёнок способен решать адекватные возрасту интеллектуальные, творческие и личностные задачи; применять накопленный опыт для осуществления различных видов детской деятельности, принимать собственные решения и проявлять инициативу;
- ребёнок владеет речью как средством коммуникации, ведет диалог со взрослыми

и сверстниками, использует формулы речевого этикета в соответствии с ситуацией общения, владеет коммуникативно-речевыми умениями;

- ребёнок знает и осмысленно воспринимает литературные произведения различных жанров, имеет предпочтения в жанрах литературы, проявляет интерес к книгам познавательного характера, определяет характеры персонажей, мотивы их поведения, оценивает поступки литературных героев;

- ребёнок обладает начальными знаниями о природном и социальном мире, в котором он живет: элементарными представлениями из области естествознания, математики, истории, искусства и спорта, информатики и инженерии и тому подобное; о себе, собственной принадлежности и принадлежности других людей к определенному полу; составе семьи, родственных отношениях и взаимосвязях, семейных традициях; об обществе, его национально-культурных ценностях; государстве и принадлежности к нему;

- ребёнок проявляет любознательность, активно задает вопросы взрослым и сверстникам; интересуется субъективно новым и неизвестным в окружающем мире; способен самостоятельно придумывать объяснения явлениям природы и поступкам людей; склонен наблюдать, экспериментировать; строить смысловую картину окружающей реальности, использует основные культурные способы деятельности;

- ребёнок имеет представление о жизни людей в России, имеет некоторые представления о важных исторических событиях Отечества; имеет представление о многообразии стран и народов мира;

- ребёнок способен применять в жизненных и игровых ситуациях знания о количестве, форме, величине предметов, пространстве и времени, умения считать, измерять, сравнивать, вычислять и тому подобное;

- ребёнок имеет разнообразные познавательные умения: определяет противоречия, формулирует задачу исследования, использует разные способы и средства проверки предположений: сравнение с эталонами, классификацию, систематизацию, некоторые цифровые средства и другое;

- ребёнок имеет представление о некоторых наиболее ярких представителях живой природы России и планеты, их отличительных признаках, среде обитания, потребностях живой природы, росте и развитии живых существ; свойствах неживой природы, сезонных изменениях в природе, наблюдает за погодой, живыми объектами, имеет сформированный познавательный интерес к природе, осознанно соблюдает правила поведения в природе, знает способы охраны природы, демонстрирует заботливое отношение к ней;

- ребёнок способен воспринимать и понимать произведения различных видов искусства, имеет предпочтения в области музыкальной, изобразительной, театрализованной деятельности;

- ребёнок выражает интерес к культурным традициям народа в процессе знакомства с различными видами и жанрами искусства; обладает начальными знаниями об искусстве;

- ребёнок владеет умениями, навыками и средствами художественной выразительности в различных видах деятельности и искусства; использует различные технические приемы в свободной художественной деятельности;

- ребёнок участвует в создании индивидуальных и коллективных творческих работ, тематических композиций к праздничным утренникам и развлечениям,

художественных проектах;

- ребёнок самостоятельно выбирает технику и выразительные средства для наиболее точной передачи образа и своего замысла, способен создавать сложные объекты и композиции, преобразовывать и использовать с учётом игровой ситуации;
- ребёнок владеет разными формами и видами игры, различает условную и реальную ситуации, предлагает и объясняет замысел игры, комбинирует сюжеты на основе реальных, вымышленных событий, выполняет несколько ролей в одной игре, подбирает разные средства для создания игровых образов, согласовывает свои интересы с интересами партнеров по игре, управляет персонажами в режиссерской игре;
- ребёнок проявляет интерес к игровому экспериментированию с предметами, к развивающим и познавательным играм, в играх с готовым содержанием и правилами может объяснить содержание и правила игры другим детям, в совместной игре следит за точным выполнением правил всеми участниками;
- ребёнок способен планировать свои действия, направленные на достижение конкретной цели; демонстрирует сформированные предпосылки к учебной деятельности и элементы готовности к школьному обучению

1.4. Педагогическая диагностика достижения планируемых результатов

Педагогическая диагностика достижений планируемых результатов направлена на изучение деятельностных умений ребёнка, его интересов, предпочтений, склонностей, личностных особенностей, способов взаимодействия со взрослыми и сверстниками. Она позволяет выявлять особенности и динамику развития ребёнка, составлять на основе полученных данных индивидуальные образовательные маршруты освоения образовательной программы, своевременно вносить изменения в планирование, содержание и организацию образовательной деятельности.

Педагогическая диагностика является основой для целенаправленной деятельности педагога, начальным и завершающим этапом проектирования образовательного процесса в дошкольной группе. Ее функция заключается в обеспечении эффективной обратной связи, позволяющей осуществлять управление образовательным процессом.

Цели педагогической диагностики, а также особенности её проведения определяются требованиями ФГОС ДО. При реализации Программы может проводиться оценка индивидуального развития детей¹, которая осуществляется педагогом в рамках педагогической диагностики. Вопрос о её проведении для получения информации о динамике возрастного развития ребёнка и успешности освоения им Программы, формах организации и методах решается непосредственно ДОО.

Специфика педагогической диагностики достижения планируемых образовательных результатов обусловлена следующими требованиями ФГОС ДО:

планируемые результаты освоения Программы заданы как целевые ориентиры дошкольного образования и представляют собой социально-нормативные возрастные характеристики возможных достижений ребенка на разных этапах дошкольного детства;

целевые ориентиры не подлежат непосредственной оценке, в том числе и в виде педагогической диагностики (мониторинга), и не являются основанием для их формального сравнения с реальными достижениями детей и основой объективной оценки

¹ Пункт 3.2.3 ФГОС ДО.

соответствия установленным требованиям образовательной деятельности и подготовки детей²;

освоение Программы не сопровождается проведением промежуточных аттестаций и итоговой аттестации обучающихся³.

Педагогическая диагностика направлена на оценку индивидуального развития детей дошкольного возраста, на основе которой определяется эффективность педагогических действий и осуществляется их дальнейшее планирование. Результаты педагогической диагностики (мониторинга) используются исключительно для решения следующих образовательных задач:

1) индивидуализации образования (в том числе поддержки ребенка, построения его образовательной траектории или профессиональной коррекции особенностей его развития);

2) оптимизации работы с группой детей.

Основная задача диагностики – получение информации об индивидуальных особенностях развития ребенка. На основании этой информации разрабатываются рекомендации для воспитателей и родителей (законных представителей) по организации образовательной деятельности, планированию индивидуальной образовательной деятельности. Педагогическая диагностика проводится в начале и в конце учебного года. Сравнение результатов стартовой и финальной диагностики позволяет выявить индивидуальную динамику развития ребенка.

Педагогическая диагностика индивидуального развития детей проводится в произвольной форме на основе малоформализованных диагностических методов: наблюдения, свободных бесед с детьми, анализа продуктов детской деятельности (рисунков, работ по лепке, аппликации, построек, поделок и др.), специальных диагностических ситуаций. При необходимости используются специальные методики диагностики физического, коммуникативного, познавательного, речевого, художественно-эстетического развития.

Ведущим методом педагогической диагностики является наблюдение. Осуществляя педагогическую диагностику, педагог наблюдает за поведением ребенка в естественных условиях, в разных видах деятельности, специфичных для детей раннего и дошкольного возраста. Ориентирами для наблюдения являются возрастные характеристики развития ребенка. Они выступают как обобщенные показатели возможных достижений детей на разных этапах дошкольного детства в соответствующих образовательных областях. Педагог может установить соответствие общих планируемых результатов с результатами достижений ребенка в каждой образовательной области.

В процессе наблюдения педагог обращает внимание на частоту проявления каждого показателя, самостоятельность и инициативность ребенка в деятельности. Частота проявления указывает на периодичность и степень устойчивости показателя. Самостоятельность выполнения действия позволяет определить зону актуального и ближайшего развития ребенка. Инициативность свидетельствует о проявлении субъектности ребенка в деятельности и взаимодействии.

Результаты наблюдения фиксируются, способ и форму их регистрации педагог выбирает самостоятельно. Оптимальной формой фиксации результатов наблюдения

² Пункт 4.3 ФГОС ДО, п.16.3 раздел II ФОП ДО.

³ Пункт 4.3 ФГОС ДО.

является карта развития ребенка. Педагог может составить ее самостоятельно, отразив показатели возрастного развития ребенка, критерии их оценки. Фиксация данных наблюдения позволят педагогу отследить, выявить и проанализировать динамику в развитии ребенка на определенном возрастном этапе, а также скорректировать образовательную деятельность с учетом индивидуальных особенностей развития ребенка и его потребностей.

Результаты наблюдения могут быть дополнены беседами с детьми в свободной форме, которые позволяют выявить причины поступков, наличие интереса к определенному виду деятельности, уточнить знания о предметах и явлениях окружающей действительности и др.

Анализ продуктов детской деятельности может осуществляться на основе изучения материалов портфолио ребенка (рисунков, работ по аппликации, фотографий работ по лепке, построек, поделок и др.). Полученные в процессе анализа качественные характеристики существенно дополняют результаты наблюдения за продуктивной деятельностью детей (изобразительной, конструктивной, музыкальной и др.).

Педагогическая диагностика завершается анализом полученных данных, на основе которых педагог выстраивает взаимодействие с детьми, организует предметно-развивающую среду, мотивирующую активную творческую деятельность воспитанников, составляет индивидуальные образовательные маршруты освоения образовательной Программы, осознанно и целенаправленно проектирует образовательный процесс.

При необходимости используется психологическая диагностика развития детей (выявление и изучение индивидуально-психологических особенностей детей, причин возникновения трудностей в освоении образовательной программы), которую проводят квалифицированные специалисты (педагоги-психологи, психологи). Участие ребенка в психологической диагностике допускается только с согласия его родителей (законных представителей). Результаты психологической диагностики могут использоваться для решения задач психологического сопровождения и оказания адресной психологической помощи.

Педагогическая диагностика проводится в периодичностью:

- на начальном этапе освоения ребенком образовательной программы в зависимости от времени его поступления в дошкольную группу (**стартовая диагностика**);
- на завершающем этапе освоения программы его возрастной группой (**заключительная диагностика**).

План-график проведения мониторинга

№ п/п	Мероприятия	Срок	Ответственные
1.	Создание соответствующие условия для проведения мониторинговых исследований	В течение всего периода	воспитатели

2.	Определение направлений мониторинга: в соответствии с ФГОС: – познавательное развитие; – речевое развитие; – художественно-эстетическое развитие; – социально-коммуникативное развитие; – физическое развитие;	Сентябрь, май	воспитатели
3.	Проведение мониторинга: входной контроль; итоговый контроль;	Сентябрь, май	воспитатели
4.	Проведение производственного совещания с педагогами по организации мониторинга качества образования.	Сентябрь	заведующий
5.	Подготовка анализа и сравнительного анализа по результатам мониторинга	Сентябрь Май	воспитатели
6.	Доведение до сведения участников мониторинга и их родителей результатов	Сентябрь Май	воспитатели

Индивидуальный образовательный маршрут ребёнка включает в себя: дидактические игры, упражнения, подобранные педагогом индивидуально для каждого ребёнка, позволяющие повысить индивидуальный результат освоения программного содержания по образовательной области, либо разделу Программы.

1.5. Часть, формируемая участниками образовательных отношений

Значимые для разработки и реализации обязательной части Программы характеристики, в том числе характеристики особенностей развития детей раннего и дошкольного возраста, значимы в равной степени и для части Программы, формируемой участниками образовательных отношений.

На основании п.2.9 ФГОС ДО основная образовательная программа БДОУ СМО «Литегский детский сад» состоит из обязательной части и части, формируемой участниками образовательных отношений.

Часть, формируемая участниками образовательных отношений, составляет не более 40% и может быть ориентирована на специфику национальных, социокультурных и иных условий, в том числе региональных, в которых осуществляется образовательная деятельность; сложившиеся традиции ДОО; выбор парциальных образовательных программ и форм организации работы с детьми, в наибольшей степени соответствуют потребностям и интересам детей, а также возможностям педагогического коллектива и ДОО в целом. В части Программы, формируемой участниками образовательных отношений, представлены комплексные и парциальные образовательные программы, направленные на расширение содержания отдельных образовательных областей обязательной части Программы.

Проблема воспитания гражданина-патриота древняя, как мир. Она встала перед человечеством, когда возникло первое государство. Патриотическое воспитание создает определенные предпосылки гражданского поведения. Однако это лишь предпосылки.

Любовь к Родине начинается с любви к своей Малой Родине - месту, где человек родился.

В этой связи огромное значение приобретает определение целей, задач, содержания и средств патриотического воспитания детей дошкольного возраста.

1.5.1. Цели и задачи реализации вариативной части Программы, формируемой участниками образовательных отношений

Вариативная часть по изучению регионального компонента составлена с учетом парциальной программы «Приобщение детей к истокам русской народной культуры» О.Л. Князевой рассчитана на работу с детьми младшего и старшего дошкольного возраста – с 3 до 7 лет. Оптимальные условия для развития ребёнка – это продуманное соотношение свободной, регламентированной и нерегламентированной деятельности. Объём регламентированной (ОД) деятельности в год составляет 35 часов.

В процессе ОД сочетается групповая и индивидуальная работа. Образовательный процесс строится в соответствии с возрастными и психофизиологическими особенностями детей.

Цель патриотического воспитания детей дошкольного возраста – привитие любви к Отечеству, гордости за его культуру через:

- 1) формирование у дошкольников целостной картины мира на основе представлений о социальной действительности родного города, области;
- 2) воспитание патриотических чувств, любви к родному региону, Родине, гордости за ее достижения, уверенности в том, что Вологодская область многонациональный регион с героическим прошлым, успешным настоящим и счастливым будущим.

Патриотическое воспитание дошкольников должно решать широкий круг задач. Это не только воспитание любви к родному дому, семье, но и воспитание уважительного отношения к человеку-труженику и результатам его труда, родной земле, защитникам отчизны, государственной символике, традициям государства, общенародным праздникам.

Методы воспитания дошкольников обеспечивают овладение ими знаниями о родном народе, его Родине и на этой основе - развитие национальных черт и качеств молодого поколения.

Достичь качественного уровня патриотического воспитания дошкольников нельзя без учета специфики отдельных регионов, их национальных особенностей.

К основным задачам патриотического воспитания детей дошкольного возраста относятся:

1. Формирование гражданственно - патриотического отношения и чувства сопричастности:
 - к семье, городу, стране;
 - к природе родного края;
 - к культурному наследию своего народа.
2. Воспитание чувства собственного достоинства у ребенка как представителя своего народа;
3. Воспитание толерантного отношения к представителям других национальностей;
4. Воспитание патриотизма и чувства гордости за свою страну, края. Система работы по патриотическому воспитанию детей.
5. Ознакомление с предметами ближайшего окружения.
 - Воспитание уважения к людям труда и предметам народного

- творчества, художественным промыслам;
 - Воспитание уважения к людям труда и предметам, произведенным ими. Знакомить людьми прославившими Россию;
 - Воспитание чувства дружбы к людям других национальностей;
6. Ознакомление с явлениями общественной жизни.
- Воспитание чувства сопричастности с жизнью страны (патриотические даты и праздники);
 - Бережливое отношение к тому, что сделано людьми;
 - Воспитание любви к родному краю, к Родине, (представление о стране, городах, столице, символике государства);
 - Знакомство с достопримечательностями города, памятниками архитектуры, с названиями улиц, носящих имена известных людей;
 - Знакомство с событиями, происходившими в стране, расширение представлений о стране, столице, символике государства;
7. Ознакомление с природой.
- Воспитание любви к природе родного края;
 - Воспитание бережного отношения к родной природе;
 - Воспитание чувства необходимости трудового соучастия в деле охраны родной природы.

Данная программа предлагает новые ориентиры в нравственно-патриотическом воспитании детей, нацеленные на приобщение детей к русской народной культуре.

Основная цель программы – способствовать формированию у детей личностной культуры, приобщать их к богатому культурному наследию русского народа, заложить фундамент для освоения детьми национальной культуры, для чего дети должны знать жизнь и быт русского народа, его характер, присущие ему нравственные ценности, традиции, особенности материальной и культурной среды. Параллельно в программе решаются вопросы расширения базовой культуры личности воспитателя дошкольного образовательного учреждения.

Теоретическую основу программы составляет известное положение о том, что дети в процессе ознакомления с родной культурой приобщаются к непреходящим общечеловеческим ценностям. Духовный, творческий патриотизм необходимо прививать с раннего детства. Родная культура, как отец и мать, должны стать неотъемлемой частью души ребенка. Однако национальная гордость не должна проявляться как самодовольство и, тем более, как презрительное отношение к другим народам. Патриотизм тесно связан с духовностью личности, с ее глубиной, поэтому педагог, не будучи сам патриотом, не сможет пробудить чувство любви к Родине. Именно «пробудить», а не заучить и не навязать, так как в основе патриотизма лежит духовное начало, которое обретается и переживается индивидуально.

Только педагог-патриот способен передать дух русской национальной культуры, открыть и показать детям ее красоту и своеобразие.

Исходя из данных теоретических оснований, авторы рекомендуют следующее.

1. Окружающие предметы, воспитывающие в нем чувство красоты, любознательность, должны иметь национальную специфику. Это поможет детям с самого раннего возраста понять, что эти вещи – часть его великого народа.
2. Необходимо широко использовать все виды фольклора (сказки, песни, пословицы, поговорки и т.д.). В устном народном творчестве сохранились особенные черты русского характера, его нравственные ценности, представления о добре, красоте, правде, храбрости и т.д. Знакомя детей с поговорками, загадками, сказками, педагог приобщает их к общечеловеческим и национальным ценностям. В русском фольклоре

особое место занимает уважительное отношение к труду, восхищение мастерством человеческих рук. Благодаря этому русский фольклор, по мнению авторов, является богатейшим источником для познавательного и нравственного развития детей.

3. Большое место в приобщении детей к народной культуре должны занимать праздники и традиции. В них сфокусированы накопленные веками наблюдения за поведением птиц, растений, погодными явлениями и т.д. Причем эти явления всегда связаны с трудом и общественной жизнью человека.

4. Очень важно знакомить детей с народным прикладным искусством и декоративной росписью. Русское декоративно-прикладное искусство (игрушки, росписи, костюмы и пр.) обладает ярким национальным колоритом и безусловной художественной ценностью.

Таким образом, образовательная цель программы состоит в приобщении детей ко всем видам национального искусства – от архитектуры до живописи, от пляски и сказки до музыки и театра. Для реализации этой цели предлагается использовать соответствующие дошкольному возрасту игровые методические приемы.

Для каждой возрастной группы (младшей, средней, старшей и подготовительной) предусмотрены конкретные темы занятий для каждого календарного месяца. Занятия проводятся примерно раз в неделю. Содержание занятий знакомит детей со сказками (их проигрывание, пояснение и иллюстрации незнакомых слов), песенками, обычаями, предметами русского быта, особенностями региона и т.д.

Парциальная программа «Юный эколог»

Целью программы является процесс:

- Развития у детей потребностей в здоровом образе жизни.
- Воспитание экогуманистического отношения к природе, воспитание у дошкольников экологической культуры.
- В связи с этим основными задачами экологического воспитания дошкольников являются:
 - Формирование элементов экологического сознания.
 - Формирование практических навыков и умений по уходу за живыми существами и некоторыми способами охраны природы.
 - Формирование осознанно – правильного отношения и бережливости к природе.
 - Воспитание культуры поведения и деятельности.
 - Расширение и обобщение знаний детей об основах ЗОЖ и Основах безопасности жизнедеятельности.

Парциальная программа «Основы безопасности детей дошкольного возраста»

Авдеевой Н.Н., Князевой О.Л., Стеркиной Р.Б..

Цель программы: формирование у детей знаний о правилах безопасного поведения и здоровом образе жизни.

В содержание включено шесть разделов: «Ребенок и другие люди», «Ребенок и природа», «Ребенок дома», «Здоровье ребенка», «Эмоциональное благополучие ребенка», «Ребенок на улицах города».

При реализации этой программы идет обучение с учетом индивидуальных и возрастных особенностей детей, социокультурных различий, своеобразия домашних и бытовых условий городской и сельской местности. На занятиях по ОБЖ дети тренируются самостоятельно разбираться в ситуации и реагировать на неё, опираясь на полученные ранее знания и собственный опыт. Ребёнок овладевает способностью быть предусмотрительным, оценивать и анализировать ситуацию, видеть возможные последствия тех или иных действий.

1.5.2. Принципы и подходы к формированию вариативной части Программы

В части, формируемой участниками образовательных отношений, работа строится с учетом принципа: приобщение детей к социокультурным нормам, традициям семьи, общества и государства.

Принципы работы:

- Системность и непрерывность;
- Личностно-ориентированный гуманистический характер взаимодействия детей и взрослых;
- Свобода индивидуального личностного развития;
- Признание приоритета ценностей внутреннего мира ребенка, опоры на позитивный внутренний потенциал развития ребенка;
- Принцип регионализации (учет специфики региона).

Ближайшее окружение, та общественная среда, в которой живут дети, является основой для расширения детского кругозора и для приобщения детей к социокультурным нормам, традициям семьи, общества, государства.

Приобщение детей к социокультурным нормам осуществляется с учетом особенностей Вологодского края. Осуществляется отбор содержания для работы с детьми, особо выделяя то, что характерно для Вологодского края, города Сокола:

- особенности природы;
- люди, которые прославили свой край трудом, достижениями в искусстве, спорте;
- люди, которые приобрели известность не только в крае, но и в стране и за её пределами.

Демонстрируется то, что наличествует в родном крае, но характерно для всей страны:

- охрана природы;
- труд людей;
- соблюдение традиций, связанных с празднованием знаменательных дат;
- проживание людей разных национальностей.

Отбор методов обучения осуществляется с учётом характера мышления детей, способности к обобщению, анализу.

Познавательный материал планируется таким образом, чтобы дети получали информацию постепенно, в определённой системе. Используется тематическое планирование. Темы могут быть различными по объёму познавательного материала, по сложности, а, следовательно, по длительности изучения.

Реализация принципа приобщения детей к социокультурным нормам, традициям семьи, общества, государства осуществляется в совместной деятельности взрослых и детей в игре, продуктивных видах детской деятельности, в процессе экскурсий, праздников. При проведении этой работы используется комплексный подход, взаимосвязь и своеобразное взаимопроникновение материала разных тем и всё то, что связано друг с другом. Основной задачей является стимуляция познавательной активности детей, развитие их любознательности, развитие образного и логического мышления ребёнка.

Особое внимание обращается на эмоциональное развитие детей, чтобы при проведении этой работы развивались и воспитывались чувства детей.

В понятие патриотизма входят когнитивный, эмоциональный, поведенческий компоненты, которые реализуются в сфере социума и природы. При этом для дошкольников ведущим является эмоциональный компонент. Когнитивный компонент, обеспечивает содержание, а поведенческий выполняет контрольно - диагностическую

функцию.

Если рассматривать патриотизм через понятие «отношение», можно выделить несколько направлений:

- отношение к природе родного края, родной страны;
- отношение к людям, которые живут в родной стране;
- отношение к моральным ценностям, традициям, обычаям, культуре;
- отношение к государственному устройству.

Каждое из этих направлений может стать содержанием образовательно-воспитательной деятельности с детьми, и каждое внесет свой вклад в социализацию личности ребенка при условии учета особенностей развития детей.

Подходы реализации Программы в части, формируемой участниками образовательных отношений:

- 1) отражение в тематике образовательного процесса региональных особенностей;
- 2) построение образовательного процесса с использованием социоигровых технологий, проектной деятельности
- 3) построение образовательной деятельности на здоровьесберегающих подходах, которые в свою очередь предполагают формирование у дошкольников осмысленного отношения к здоровью, как важной жизненной ценности;
- 4) достижение воспитанниками готовности к школе; существенным моментом в работе педагогического коллектива является переход ребёнка из детского сада в начальную школу, а именно обеспечение необходимого и достаточного уровня развития ребёнка для успешного освоения им образовательных программ начальной ступени общего образования, обеспечение преемственности на данных ступенях образования.

1.5.3. Планируемые результаты освоения вариативной части Программы

Целевые ориентиры Программы выступают основаниями преемственности дошкольного и начального общего образования. Настоящие целевые ориентиры предполагают формирование у детей дошкольного возраста предпосылок к учебной деятельности на этапе завершения ими дошкольного образования:

Возраст детей	Планируемые результаты	
	Патриотическое воспитание	Региональный компонент
2 младшая группа (3 - 4 года)	<p>Имеет представления о себе и своей семье, представления о детском саде. Имеет первичные представления об элементарных правилах поведения в детском саду, дома, на улице и старается соблюдать их.</p> <p>Знаком с народными игрушками (неваляшка, матрешка), с русскими народными сказками, потешками, песнями, народными подвижными играми.</p> <p>Имеет представление о природе участка детского сада, представления о животных и птицах, обитающих на территории Вологодской области.</p>	<ul style="list-style-type: none"> - ребенок проявляет интерес к животным и растениям родного края; - ребенок способен к целенаправленному наблюдению за объектами природного окружения; - ребенок узнает и называет некоторые деревья, цветы, домашних животных и их детенышей, диких животных и их детенышей (2-4); - ребенок выделяет наиболее характерные для родного края сезонные изменения в природе (2-4); - ребенок знает имена своих родителей; - ребенок знает названия 2-3 семейных праздников. <p>В частности:</p> <ul style="list-style-type: none"> - знает имена своих родителей; - узнает, называет 2-4 дерева; - узнает, называет 2-4 цветка; - узнает, называет 2-4 домашних животных, их детенышей; - узнает, называет 2-4 диких животных, их детенышей.
Средняя группа (4-5 лет)	<p>Знает свое имя, фамилию, название села, страны, свой адрес; называет и узнает (по иллюстрации) достопримечательности, знает и узнает флаг, России; называет народные праздники, игрушки, предметы быта; заботится об окружающей природе, близких, оказывает помощь, проявляет дружелюбие, считается с интересами товарищей, умеет договориться со сверстниками, анализирует поступки. Имеет представление о членах семьи и ближайших родственниках.</p>	<p>1. Дети имеют представления:</p> <ul style="list-style-type: none"> - о профессиях сотрудников детского сада; - о профессиях родителей; - о растениях и животных родного края. <p>2. Дети могут:</p> <ul style="list-style-type: none"> - вежливо обращаться по имени отчеству к педагогам; - отмечать характерные изменения в природе; - называть город, в котором они живут. <p>В частности:</p> <ul style="list-style-type: none"> - знает название города, в котором живет; - знает профессии сотрудников детского сада (воспитатель, младший воспитатель, повар, музыкальный руководитель); - знает, кем работают родители; - называет 3-4 дерева; - называет 3-4 птицы; - называет 3-4 животных, обитающих в лесах Вологодской области

Знает свое имя, фамилию, отчество; название своего города, районного центра, страны, свой адрес.
 Называет и узнает (по иллюстрации) достопримечательности города Сокола и значимые объекты своего города.
 Знает и узнает флаг, герб, гимн России, герб города Сокол, Вологодской области, называет народные праздники, игрушки, предметы быта;
 называет природные богатства России и Вологодской области, знает природно-климатические зоны, заботится об окружающей природе, близких, оказывает помощь, проявляет дружелюбие, считается с интересами товарищей, умеет договариваться со сверстниками, анализирует поступки.
 Имеет представление о членах семьи, ближайших родственниках, соседях.

Дети 5-6 лет имеют представления:
 - о своем городе, основных предприятиях, памятных местах;
 - о профессиях родителей;
 - о продукции, которая выпускается в родном городе;
 - об областной столице;
 - о природе родного края (погодно-климатических особенностях, растениях и животных).

В частности:
 - знает домашний адрес;
 - знает названия близлежащих улиц (1-2);
 - знает название реки, на которой стоит Сокол;
 - знает название областной столицы;
 - знает профессии родителей;
 - знает продукцию промышленных предприятий Сокола;
 - знает 2-3 лекарственных растения, произрастающие в области;
 - знает 4-5 животных, которые обитают в наших лесах;
 - знает 4-5 деревьев, которые растут в Вологодской области;
 - знает 4-5 птиц наших лесов;
 - знает ягоды (2-3), произрастающие в области.

Дети 6-7 лет имеют представления:
 - о своем городе, его истории, промышленных предприятиях, достопримечательностях, памятных местах;
 - об областной столице и некоторых городах Вологодской области;
 - о народных промыслах Вологодской области;
 - об известных людях;
 - о природе родного края (погодно-климатических особенностях, растениях и животных).

В частности:
 - знает домашний адрес;
 - знает названия близлежащих улиц (2-3);
 - знает название реки, на которой стоит Сокол;
 - знает название областной столицы;
 - прославивших Вологодскую область;

	<ul style="list-style-type: none"> – знает промышленные предприятия Сокола, их продукцию; – называет 1-2 известных людей, – знает 3-4 лекарственных растения, произрастающие в области; – знает 5-6 животных, которые обитают в наших лесах; – знает 5-6 деревьев, которые растут в Вологодской области; – знает 5-6 птиц наших лесов; – знает ягоды, грибы, произрастающие в области; – знает народные промыслы.
--	---

- Ребенок проявляет познавательный интерес к окружающему миру, интересуется причинно-следственными связями, проявляет эмоционально-оценочное отношение к реальным поступкам, событиям с учетом культуры и традиций Вологодской области
- Ребенок проявляет патриотические чувства, ощущает гордость за свою малую родину, ее достижения;
- Ребенок обладает начальными знаниями о себе, своей семье, улице, городе, регионе стране. Использует полученные знания в деятельности и общении со взрослыми и сверстниками.

1.5.4. Педагогическая диагностика достижений планируемых результатов освоения вариативной части Программы

Педагогическая диагностика не предполагает специально созданных для её проведения мероприятий, которые могут привести к нарушению режима и переутомлению детей. Так же педагогическая диагностика не предполагает жестких временных рамок, т.к. это противоречит сути мониторинга, возрастным особенностям воспитанников, а также содержания ФГОС ДО.

Специальными условиями проведения педагогической диагностики на выявление уровня усвоения программного материала являются:









- выбор методик и педагогических технологий, знакомство педагогов с их содержанием;
- разработка инструментария для фиксации, анализа и хранения полученных в ходе мониторинга результатов, определяющих индивидуальное развитие ребёнка, его динамику по мере реализации Программы;
- подбор дидактических материалов для проведения педагогической диагностики.

2.СОДЕРЖАТЕЛЬНЫЙ РАЗДЕЛ

2.1. Описание образовательной деятельности в соответствии с направлениями развития ребенка (в пяти образовательных областях)

Обязательная часть Программы

Образовательная область «Социально-коммуникативное развитие»

ФОР ДО, пп/	Возраст/группа	QR -код
<u>18.1</u>	от 2 месяцев до 1 года/ младенческая группа	
<u>18.2</u>	1-2 года/группа раннего возраста	
<u>18.3</u>	2-3 года/ 1 младшая группа	
<u>18.4</u>	3-4 года/ 2 младшая группа	
<u>18.5</u>	4-5 лет / средняя группа	
<u>18.6</u>	5-6 лет/ старшая группа	
<u>18.7</u>	6-7 лет / подготовительная группа	
<u>18.8</u>	решение совокупных задач воспитания	






Методическое обеспечение образовательной области «Социально-коммуникативное развитие»

Автор составитель	Наименование издания	Издательство
Лыкова И.А., Шипунова В.А.	Опасные предметы, существа и явления. Детская безопасность: учебно-методическое пособие для педагогов, практическое руководство для родителей.	М.: Издательский дом «Цветной мир», 2013.
Лыкова И.А., Шипунова В.А.	Дорожная азбука. Детская безопасность: учебно-методическое пособие для педагогов, практическое руководство для родителей.	М.: Издательский дом «Цветной мир», 2013.

Лыкова И.А., Шипунова В.А.	Огонь – друг, огонь - враг. Детская безопасность: учебно-методическое пособие для педагогов, практическое руководство для родителей.	М.: Издательский дом «Цветной мир», 2013.
Лыкова И.А., Шипунова В.А.	Азбука безопасного общения и поведения. Детская безопасность: учебно-методическое пособие для педагогов, практическое руководство для родителей.	М.: Издательский дом «Цветной мир», 2013.
Шипунова В.А.	Детская безопасность: учебно-методическое пособие для педагогов, практическое руководство для родителей.	М.: Издательский дом «Цветной мир», 2013.
Черепанова С.Н.	Правила дорожного движения дошкольникам	М.: «Издательство Скрипторий 2003», 2009.
Данилова Т.И.	Программа «Светофор». Обучение детей дошкольного возраста Правилам дорожного движения.	СПб., издательство «Детство-пресс», 2009.
Васильева Н.Н., Новоторцева Н.В.	Развивающие игры для дошкольников. Популярное пособие для родителей и педагогов.	Ярославль: Академия развития, 1996.
Бондаренко А.К.	Дидактические игры в детском саду: Книга для воспитателя детского сада	М.: Просвещение, 1991.
Комарова Н.Ф.	Комплексное руководство сюжетно-ролевыми играми в детском саду	М.: «Издательство Скрипторий 2003», 2010.
Кислинская Т.А.	Игры-забавилки	М.: «Издательство Скрипторий 2003», 2011.
Касаткина Е.И., Ганичева Е.В., Кондратьева Н.В., Пеганова С.Н.	Играют мальчики. Самодельные игрушки для сюжетно-ролевых игр.	М.: ИД «Карапуз» - ТЦ «Сфера», 2010.
Касаткина Е.И., Ганичева Е.В., Кондратьева Н.В., Пеганова С.Н.	Играют девочки. Самодельные игрушки для сюжетно-ролевых игр.	М.: ИД «Карапуз» - ТЦ «Сфера», 2010.
Губанова Н.Ф.	Развитие игровой деятельности. Вторая группа раннего возраста (2-3 года)	М.: Мозаика-Синтез, 2014.
Губанова Н.Ф.	Развитие игровой деятельности. Вторая младшая группа (3-4 года)	М.: Мозаика-Синтез, 2014.
Губанова Н.Ф.	Развитие игровой деятельности. Средняя группа (4-5 лет)	М.: Мозаика-Синтез, 2014.
Русскова Л.В.	Трудовое воспитание детей дошкольного возраста:	М.: Просвещение, 1984.

Маркова Т.А.	Воспитание трудолюбия у дошкольников.	М.: Просвещение, 1991.
Якобсон А.А.	Моральное воспитание в детском саду.	Издательский дом «Воспитание дошкольника»
Р.С. Буре, Г.Н. Година	«Учите детей трудиться» (пособие для воспитателя детского сада).	М.: Просвещение, 1983.

Образовательная область «Познавательное развитие»



ФОП ДО, пп/	Возраст/группа	QR -код
<u>19.1</u>	от 2 месяцев до 1 года/ младенческая группа	
<u>19.2</u>	1-2 года/группа раннего возраста	
<u>19.3</u>	2-3 года/ 1 младшая группа	
<u>19.4</u>	3-4 года/ 2 младшая группа	
<u>19.5</u>	4-5 лет / средняя группа	
<u>19.6</u>	5-6 лет/ старшая группа	
<u>19.7</u>	6-7 лет / подготовительная группа	
<u>19.8</u>	решение совокупных задач воспитания	





**Методическое обеспечение образовательной области
«Познавательное развитие»**

Автор составитель	Наименование издания	Издательство
Веракса Н.Е., Веракса А.Н.	Проектная деятельность дошкольников.	М.: Мозаика-Синтез, 2014.
Веракса Н.Е., Галимов О.Р.	Познавательно-исследовательская деятельность дошкольников (4-7 л.)	М.: Мозаика-Синтез, 2014.
Дыбина О.В.	Ознакомление с предметным и социальным окружением. Младшая группа (3-4 года)	М.: Мозаика-Синтез, 2014.

Дыбина О.В.	Ознакомление с предметным и социальным окружением. Младшая группа (4-5 л.)	М.: Мозаика-Синтез, 2014.
Дыбина О.В.	Ознакомление с предметным и социальным окружением. Младшая группа (5-6 л.)	М.: Мозаика-Синтез, 2014.
Помораева И.А., Позина В.А.	Формирование элементарных математических представлений. Вторая группа раннего возраста (2-3 г.)	М.: Мозаика-Синтез, 2014.
Помораева И.А., Позина В.А.	Формирование элементарных математических представлений. Вторая младшая группа (3-4 г.)	М.: Мозаика-Синтез, 2014.
Помораева И.А., Позина В.А.	Формирование элементарных математических представлений. Средняя группа (4-5 лет)	М.: Мозаика-Синтез, 2014.
Помораева И.А., Позина В.А.	Формирование элементарных математических представлений. Старшая группа (5-6 л.)	М.: Мозаика-Синтез, 2014.
Соломенникова О.А.	Ознакомление с природой в детском саду. Вторая группа раннего возраста (2-3 г.)	М.: Мозаика-Синтез, 2014.
Соломенникова О.А.	Ознакомление с природой в детском саду. Вторая младшая группа (3-4 г.)	М.: Мозаика-Синтез, 2014.
Соломенникова О.А.	Ознакомление с природой в детском саду. Средняя группа (4 -5 л.)	М.: Мозаика-Синтез, 2014.
Соломенникова О.А.	Ознакомление с природой в детском саду. Старшая группа (4 -5 л.)	М.: Мозаика-Синтез, 2014.
Наглядно-дидактические пособия из серии «Мир в картинках» и серии «Рассказы по картинкам»		

Образовательная область «Речевое развитие»

ФОП ДО, пп/	Возраст/группа	QR -код
<u>20.1</u>	от 2 месяцев до 1 года/ младенческая группа	
<u>20.2</u>	1-2 года/группа раннего возраста	
<u>20.3</u>	2-3 года/ 1 младшая группа	
<u>20.4</u>	3-4 года/ 2 младшая группа	







<u>20.5</u>	4-5 лет / средняя группа	
<u>20.6</u>	5-6 лет/ старшая группа	
<u>20.7</u>	6-7 лет / подготовительная группа	
<u>20.8</u>	решение совокупных задач воспитания	

**Методическое обеспечение
образовательной области «Речевое развитие»**

Автор составитель	Наименование издания	Издательство
Гербова В.В.	Хрестоматия "Книга для чтения в детском саду и дома" 2-4 года	М. Просвещение 2010
Гербова В.В.	Хрестоматия "Книга для чтения в детском саду и дома" 4-5 лет	М. Просвещение 2010
Гербова В.В.	Хрестоматия "Книга для чтения в детском саду и дома" 5-7 лет	М. Просвещение 2010
Гербова В.В.	Развитие речи в детском саду: Вторая группа раннего возраста (2-3 года)	М.: Мозаика-Синтез, 2014.
Гербова В.В.	Развитие речи в детском саду: Младшая группа (3 - 4 года)	М.: Мозаика-Синтез, 2014.
Гербова В.В.	Развитие речи в детском саду: Средняя группа (4-5 лет)	М.: Мозаика-Синтез, 2014.
Гербова В.В.	Развитие речи в детском саду: Старшая группа (5-6 лет)	М.: Мозаика-Синтез, 2014.
Новоторцева Н.В.	Развитие речи детей. Дидактический материал по развитию речи у дошкольников и младших школьников.	Ярославль: ТОО «Гринго», 1995.
Сохин Ф.А., Ушакова О.С., Арушанова А.Г.	Занятия по развитию речи в детском саду: Книга для воспитателя детского сада	М.: Просвещение 1993
Мариничева О.В., Елкина Н.В.	Учим детей наблюдать и рассказывать. Популярное пособие для родителей и педагогов.	Ярославль: Академия развития, 1996.
Филимонова О.Ю.	Развитие словаря дошкольников в играх: пособие для логопедов, воспитателей и родителей.	СПб.: ООО «Издательство «Детство-пресс», 2011.

Образовательная область «Художественно-эстетическое развитие»

ФОП ДО, пп/	Возраст/группа	QR -код
------------------------	-----------------------	----------------

<u>21.1</u>	от 2 месяцев до 1 года/ младенческая группа	
<u>21.2</u>	1-2 года/ группа раннего возраста	
<u>21.3</u>	2-3 года/ 1 младшая группа	
<u>21.4</u>	3-4 года/ 2 младшая группа	
<u>21.5</u>	4-5 лет / средняя группа	
<u>21.6</u>	5-6 лет/ старшая группа	
<u>21.7</u>	6-7 лет / подготовительная группа	
<u>21.8</u>	решение совокупных задач воспитания	

**Методическое обеспечение образовательной
области «Художественно-эстетическое развитие»**

Автор составитель	Наименование издания	Издательство
Комарова Т.С.	Детское художественное творчество. Для работы с детьми 2-7 лет.	М.: Мозаика-Синтез, 2014.
Комарова Т.С.	Изобразительная деятельность в детском саду. Младшая группа (3-4 года)	М.: Мозаика-Синтез, 2014.
Комарова Т.С.	Изобразительная деятельность в детском саду. Средняя группа (4- 5 лет)	М.: Мозаика-Синтез, 2014.
Комарова Т.С.	Изобразительная деятельность в детском саду. Старшая группа (5-6 лет)	М.: Мозаика-Синтез, 2014.
Куцакова Л.В.	Конструирование из строительного материала: средняя группа (4-5 лет)	М.: Мозаика-Синтез, 2014.
Куцакова Л.В.	Конструирование из строительного материала: старшая группа (5-6 лет)	М.: Мозаика-Синтез, 2014.
Колдина Д.Н.	Рисование с детьми 4-5 лет.	М.: Мозаика-Синтез, 2008.
Янушко Е.А.	Аппликация с детьми раннего возраста	М.: Мозаика-Синтез, 2012.
Колдина Д.Н.	Аппликация с детьми 3-4 лет	М.: Мозаика-Синтез, 2012.

Буренина А.И.	Ритмическая мозаика. Программа по ритмической пластике для детей	
Т.Э. Тютюнникова	Элементарное музицирование	
Наглядно-дидактические пособия из серии «Мир в картинках», «Искусство детям».		

Образовательная область «Физическое развитие»

ФОП ДО, пп/	Возраст/группа	QR -код
<u>22.1</u>	от 2 месяцев до 1 года/ младенческая группа	
<u>22.2</u>	1-2 года/ группа раннего возраста	
<u>22.3</u>	2-3 года/ 1 младшая группа	
<u>22.4</u>	3-4 года/ 2 младшая группа	
<u>22.5</u>	4-5 лет / средняя группа	
<u>22.6</u>	5-6 лет/ старшая группа	
<u>22.7</u>	6-7 лет / подготовительная группа	
<u>22.8</u>	решение совокупных задач воспитания	

**Методическое обеспечение
образовательной области «Физическое развитие»**

Автор	Название	Издательство
Л.И.Пензулаева	Физкультурные занятия с детьми 3-4 лет	М.: Мозаика-Синтез, 2009
Л.И.Пензулаева	Физкультурные занятия с детьми 4-5 лет	М.: Мозаика-Синтез, 2009
Л.И.Пензулаева	Физкультурные занятия с детьми 5-6 лет	М.: Мозаика-Синтез, 2009
Л.И.Пензулаева	Оздоровительная гимнастика для детей 3-7 лет. Комплексы	М.: Мозаика-Синтез, 2011

	оздоровительной гимнастики	
Э.Я. Степанкова	Сборник подвижных игр. Для работы с детьми 2-7 лет	М.: Мозаика-Синтез, 2012
М.А.Рунова	Движение день за днем	М.: ООО "Линка-пресс"
М.А.Рунова	Дифференцированные занятия по физической культуре с детьми 5-7 лет	М. "Просвещение"
Л.Н.Галигузова, С.Ю. Мищерякова	Физическое развитие. Игры и занятия с детьми раннего возраста	М.: Мозаика-Синтез, 2007.
Л.А.Соколова	Комплексы сюжетных утренних гимнастик для дошкольников	СПб.: ООО «Издательство «Детство-пресс», 2012.
Е.И.Гуменюк, Н.А.Слисенко	Недели здоровья в детском саду. Методическое пособие.	СПб.: ООО «Издательство «Детство-пресс», 2013.

Часть Программы, формируемая участниками образовательных отношений

Образовательная область	задачи
социально-коммуникативное развитие	<p>Воспитывать у детей старшего дошкольного возраста чувство любви и привязанности к малой родине, родному дому, проявлением на этой основе ценностных идеалов, гуманных чувств, нравственных отношений к окружающему миру и сверстникам.</p> <p>Использовать знания о родном крае в игровой деятельности. Вызывать интерес и уважительное отношение к культуре и традициям Вологодчины, стремление сохранять национальные ценности.</p>
Познавательное развитие	<p>Приобщать детей к истории Вологодского края, Сокольского муниципального округа, деревня Литега. Формировать представления о традиционной культуре родного края через ознакомление с природой</p>
Речевое развитие	<p>Развивать речь, мышление, первичное восприятие диалектной речи через знакомство с культурой Вологодского края</p>
Художественно - эстетическое развитие	<p>Приобщать детей младшего дошкольного возраста к музыкальному творчеству родного края; воспитывать любовь в родной земле через слушание музыки, разучивание песен, хороводов, традиций Вологодского края.</p> <p>Формировать практические умения по приобщению детей старшего дошкольного возраста к различным народным декоративно-прикладным видам деятельности.</p>
Физическое развитие	<p>Развивать эмоциональную свободу, физическую выносливость, смекалку, ловкость через традиционные игры и забавы Вологодского края.</p>

Методическое обеспечение части Программы, формируемая участниками образовательных отношений

ГОУ ДПО "ВИРО"	«Развивающее обучение детей дошкольного возраста с использованием современных инновационных технологий» Вологда 2009
ГОУ ДПО "ВИРО"	«Первоцвет (методическое пособие)» Вологда 2010
Е.И.Касаткина	«Игра в жизни школьника» "Дрофа" Москва 2010
Литературное объединение "Сокол"	"Смотрит желтеньким глазком белая ромашка..." (стихи и проза) Сокол 2009
ГОУ ДПО "ВИРО"	«Дидактические игры краеведческого содержания» (методическое пособие) Вологда 2008
ГОУ ДПО "ВИРО"	«Вологодские писатели детям» (методическое пособие) Вологда 2007
ГОУ ДПО "ВИРО"	«Игры-экспериментирования с водой и песком» Вологда 2010
ГОУ ДПО "ВИРО"	«Природа и дети» Вологда 2007
ГОУ ДПО "ВИРО"	«Развитие игр краеведческого содержания» (у старших дошкольников) Вологда 2005
ГОУ ДПО "ВИРО"	«Осторожно-огонь» (методическое пособие) Вологда 2008
ГОУ ДПО "ВИРО"	«Опасные незнакомцы» Вологда 2010
Е.И.Касаткина, Е.В.Ганичева, Н.В.Кондратьева, С.Н.Пеганова	«Играют мальчики» Изд.дом "Карпуз-Дидактика" ТЦ "Сфера" Москва 2010
Е.И.Касаткина, Е.В.Ганичева, Н.В.Кондратьева, С.Н.Пеганова	«Играют девочки» Изд. дом "Карпуз-Дидактика" ТЦ "Сфера" Москва 2010
Е.И. Касаткина, Е.В. Дресвянкина О.В.Лисенкова, Н.В.Судакова	«Мой родной город» Сокол 2007
И.А.Лыкова, Е.И.Касаткина О.В.Лисенкова, Л.В.Грушина	«Вологодское кружево» ООО Изд. дом "Цветной мир" 2009
И.А.Лыкова, Е.И.Касаткина О.В.Лисенкова, Л.В.Грушина	«Рукотворная береста» ООО Изд. дом "Цветной мир" 2009
ВИРО Касаткина Е.В.	«Игра в системе экологического воспитания дошкольников» Вологда 2001

2.2. Описание вариативных форм, способов, методов и средств реализации Программы с учетом возрастных и индивидуальных особенностей воспитанников, специфики их образовательных потребностей и интересов

Обязательная часть

При реализации Программы используются: различные образовательные технологии, в том числе дистанционные образовательные технологии, электронное обучение, исключая образовательные технологии, которые могут нанести вред здоровью детей. Применение электронного обучения, дистанционных образовательных технологий, а также работа с электронными средствами обучения осуществляется в соответствии с требованиями СП 2.4.3648-20 и СанПиН 1.2.3685-21.

В ДОО существуют различные **формы** реализации Программы, раскрытые в п. 2.3 Программы.

Традиционные **методы** обучения (словесные, наглядные, практические) дополнены методами, в основу которых положен характер познавательной деятельности детей, согласно п.23.6.1. ФОП ДО

Часть, формируемая участниками образовательных отношений

Вариативные формы, способы, методы и средства реализации части Программы, формируемой участниками образовательных отношений, совпадают с вариативными формами, способами, методами и средствами обязательной части Программы.

При реализации Программы дошкольного образования в ДОО могут использоваться различные образовательные технологии, в том числе дистанционные образовательные технологии, электронное обучение (например, в условиях пандемии)⁶, исключая образовательные технологии, которые могут нанести вред здоровью детей. Применение электронного обучения, дистанционных образовательных технологий, а также работа с электронными средствами обучения при реализации Федеральной программы должны осуществляться в соответствии с требованиями [СанПиН 2.4.3648-20](#) и [СанПиН 1.2.3685-21](#).

Для реализации Программы ДОО отобраны следующие способы (технологии, приемы):

- здоровьесберегающие технологии;
- технологии проектной деятельности;
- технология исследовательской деятельности;
- информационно-коммуникационные технологии;
- личностно-ориентированные технологии;
- технология портфолио дошкольника и воспитателя;
- сотрудничества;
- игровая технология;
- коррекционных направлений;
- технология «ТРИЗ».

В том числе дистанционные образовательные технологии:

- психолого-педагогическое просвещение родителей (законных представителей) с целью повышения уровня их педагогической компетентности в вопросах

воспитания, развития и образования детей;

– практические рекомендации по содержательному наполнению и организации процесса освоения воспитанниками ДОО содержания образовательной программы дошкольного образования;

– оказание необходимой помощи родителям (законным представителям) в области реализации мероприятий коррекционной направленности. При организации деятельности ДОО в режиме консультирования запрещено требовать от родителей отчетов о выполнении с ребенком в полном объеме всех рекомендованных активностей.

В ДОО существуют различные формы реализации Программы. Формы, способы, методы и средства реализации Программы педагог определяет самостоятельно в соответствии с задачами воспитания и обучения, возрастными и индивидуальными особенностями детей, спецификой их образовательных потребностей и интересов. Существенное значение имеют сформировавшиеся у педагога практики воспитания и обучения детей, оценка результативности форм, методов, средств образовательной деятельности применительно к конкретной возрастной группе детей.

Формы, способы, методы и средства реализации Программы образования определены в соответствии с задачами воспитания и обучения, возрастными и индивидуальными особенностями детей, спецификой их образовательных потребностей и интересов. Существенное значение имеют сформировавшиеся у педагога практики воспитания и обучения детей, оценка результативности форм, методов, средств образовательной деятельности применительно к конкретной возрастной группе детей.

Образовательная деятельность в группах дошкольного возраста проходит через разные виды детской деятельности, приемлемые для детей 1 -7 лет:

- Групповые, подгрупповые, индивидуальные занятия в совместной деятельности взрослого и детей с учетом интеграции образовательных областей.
- Образовательная деятельность в режимные моменты.
- Самостоятельной игровой деятельности детей во взаимодействии с развивающей средой группы.

Осуществляя выбор методов воспитания и обучения, педагоги ДОО учитывают возрастные и личностные особенности детей, педагогический потенциал каждого метода, условия его применения, реализуемые цели и задачи, прогнозируют возможные результаты.

Традиционные методы обучения (словесные, наглядные, практические) дополнены методами, в основу которых положен характер познавательной деятельности детей, согласно п.23.6.1. ФОП ДО:

В младенческом возрасте (2 месяца – 1 год)	В раннем возрасте (1 год- 3 года)	В дошкольном возрасте (3 года – 8 лет)
Информационно-рецептивный метод, Репродуктивный метод, исследовательский метод	Информационно-рецептивный метод, Репродуктивный метод, исследовательский метод	Проблемное изложение, Эвристический метод, Исследовательский метод

Для достижения задач **воспитания** в ходе реализации Программы образования педагог может использовать следующие **методы**:

<i>метод</i>	<i>содержание</i>
❖ Организации опыта поведения и деятельности	Приучение к положительным формам общественно поведения, упражнение, воспитывающие ситуации, игровые методы
❖ Осознания детьми опыта поведения и деятельности	Рассказ на моральные темы, разъяснение норм и правил поведения, чтение художественной литературы, этические беседы, обсуждение поступков и жизненных ситуаций, личный пример
❖ Мотивации опыта поведения и деятельность	Поощрение, методы развития эмоций, игры, и соревнования, проектные методы
Традиционные методы (словесные, наглядные, практические) дополняются методами, в основу которых положен характер познавательной деятельности детей:	
❖ Информационно-рецептивный метод	Предъявляется информация, организуются действия ребенка объектом изучения (распознающее наблюдение, рассматривание картин, демонстрация кино- и диафильмов, просмотр компьютерных презентаций, рассказы педагога и детей, чтение)
❖ Репродуктивный метод	Предполагает создание условий для воспроизведения представлений и способов деятельности, руководство и выполнением (упражнения на основе образца педагога, беседа, составление рассказов с опорой на предметную или предметно-схематическую модель);
❖ Метод проблемного изложения	Представляет собой постановку проблемы и раскрытие пути ее решения в процессе организации опытов, наблюдений
❖ Эвристический метод (Частично-поисковый)	Проблемная задача делится на части - проблемы, в решении которых принимают участие дети (применение представлений в новых условиях);
❖ Исследовательский метод	Включает составление и предъявление проблемных ситуаций ситуаций для экспериментирования и опытов (творческие задания, опыты, экспериментирование). Для решения задач воспитания и обучения широко применяется метод проектов. Он способствует развитию у детей исследовательской активности, познавательных интересов, коммуникативных творческих способностей, навыков сотрудничества и других. Выполняя совместные проекты, дети получают представления о своих возможностях, умениях, потребностях

При реализации Программы педагоги используют различные средства воспитания и обучения, в том числе технические, соответствующие материалы (в том числе расходные), игровое, спортивное, оздоровительное оборудование, инвентарь, необходимые для реализации Федеральной программы.

При реализации Программы образования педагог может использовать различные

средства, представленные совокупностью материальных и идеальных объектов:

Реальные	Виртуальные
Демонстрационные игрушки, карточки, раздаточный материал, природный материал и др.	Презентации, ЭОР, модели объектов, видео, аудио, анимация и др.

Для **развития каждого вида деятельности** детей применяются следующие **средства реализации Программы**:

- двигательной (оборудование для ходьбы, бега, ползания, лазанья, прыгания, занятий мячом и др.);
- предметной (образные и дидактические игрушки, реальные предметы и др.); игровой (игры, игрушки, игровое оборудование и др.);
- коммуникативной (дидактический материал, предметы, игрушки, видеофильмы и др.); познавательно-исследовательской и экспериментирования (натуральные предметы и оборудование для исследования и образно-символический материал, в том числе макеты, плакаты, модели, схемы и др.);
- чтения художественной литературы (книги для детского чтения, в том числе аудиокниги, иллюстративный материал);
- трудовой (оборудование и инвентарь для всех видов труда);
- продуктивной (оборудование и материалы для лепки, аппликации, рисования и конструирования);
- музыкальной (детские музыкальные инструменты, дидактический материал и др.).

Используемые **формы реализации Программы** образования в соответствии с видом детской деятельности и возрастными особенностями детей:

<i>Формы работы</i>	
2 месяца - 1 год	1 год - 3 года
<ul style="list-style-type: none"> ❖ непосредственное эмоциональное общение со взрослым; ❖ двигательная деятельность (пространственно-предметные перемещения, хватание, ползание, ходьба, тактильно-двигательные игры); ❖ предметно-манипулятивная деятельность (орудийные и соотносящие действия с предметами); ❖ речевая (слушание и понимание речи взрослого, гуление, лепет и первые слова); элементарная музыкальная деятельность (слушание музыки, танцевальные движения на основе подражания, музыкальные игры). 	<ul style="list-style-type: none"> ❖ предметная деятельность (орудийно-предметные действия - ест ложкой, пьет из кружки и другое); ❖ экспериментирование с материалами и веществами (песок, вода, тесто и другие); ❖ ситуативно-деловое общение со взрослым и эмоционально-практическое со сверстниками под руководством взрослого; ❖ двигательная деятельность (основные движения, общеразвивающие упражнения, простые подвижные игры); ❖ игровая деятельность (отобразительная и сюжетно-отобразительная игра, игры с дидактическими игрушками); ❖ речевая (понимание речи взрослого,

	<p>слушание и понимание стихов, активная речь);</p> <ul style="list-style-type: none"> ❖ изобразительная деятельность (рисование, лепка) и конструирование из мелкого и крупного строительного материала; ❖ самообслуживание и элементарные трудовые действия (убирает игрушки, подметает веником, поливает цветы из лейки и другое); ❖ музыкальная деятельность (слушание музыки и исполнительство, музыкально-ритмические движения)
3 года - 8 лет	
<ul style="list-style-type: none"> ❖ игровая деятельность (сюжетно-ролевая, театрализованная, режиссерская, конструктивно-конструктивная, дидактическая, подвижная и другие); ❖ общение со взрослым (ситуативно-деловое, внеситуативно-познавательное, внеситуативно-личностное) и сверстниками (ситуативно-деловое, внеситуативно-деловое); ❖ речевая деятельность (слушание речи взрослого и сверстников, активная диалогическая и монологическая речь); ❖ познавательно-исследовательская деятельность и экспериментирование; изобразительная деятельность (рисование, лепка, аппликация) и конструирование из разных материалов по образцу, условию и замыслу ребенка; ❖ двигательная деятельность (основные виды движений, общеразвивающие и спортивные упражнения, подвижные и элементы спортивных игр и другие); ❖ элементарная трудовая деятельность (самообслуживание, хозяйственно-бытовой труд, труд в природе, ручной труд); ❖ музыкальная деятельность (слушание и понимание музыкальных произведений, пение, музыкально-ритмические движения, игра на детских музыкальных инструментах). 	
<i>Младший дошкольный возраст</i>	<i>Старший дошкольный возраст</i>
Социально-коммуникативное развитие	
<ul style="list-style-type: none"> ❖ Игровое упражнение ❖ Индивидуальная игра ❖ Совместная с воспитателем игра ❖ Совместная со сверстниками игра (парная, в малой группе) ❖ Свободная игра ❖ Чтение ❖ Беседа ❖ Наблюдение ❖ Рассматривание ❖ Чтение ❖ Педагогическая ситуация ❖ Праздник ❖ Экскурсия 	<ul style="list-style-type: none"> ❖ Индивидуальная игра ❖ Совместная с воспитателем игра ❖ Совместная со сверстниками игра ❖ Свободная игра ❖ Чтение ❖ Беседа ❖ Наблюдение ❖ Педагогическая ситуация. ❖ Экскурсия ❖ Ситуация морального выбора. ❖ Проектная деятельность ❖ Интегративная деятельность ❖ Праздник ❖ Совместные действия

<ul style="list-style-type: none"> ❖ Ситуация морального выбора ❖ Поручение ❖ Дежурство ❖ Утренний круг 	<ul style="list-style-type: none"> ❖ Рассматривание ❖ Проектная деятельность ❖ Просмотр и анализ мультфильмов, ❖ ❖ видеофильмов, телепередач. ❖ Экспериментирование ❖ Поручение и задание ❖ Дежурство ❖ Совместная деятельность взрослого и детей тематического характера ❖ Образовательное событие ❖ Утренний круг
---	---

<i>Познавательное развитие</i>	
<ul style="list-style-type: none"> ❖ Рассматривание ❖ Наблюдение ❖ Игра-экспериментирование. ❖ Исследовательская деятельность ❖ Конструирование ❖ Развивающая игра ❖ Экскурсия ❖ Ситуативный разговор ❖ Рассказ ❖ Интегративная деятельность ❖ Беседа ❖ □ Проблемная ситуация 	<ul style="list-style-type: none"> ❖ Создание коллекций ❖ Проектная деятельность ❖ Исследовательская деятельность. ❖ Конструирование ❖ Экспериментирование ❖ Развивающая игра ❖ Наблюдение ❖ Проблемная ситуация ❖ Рассказ ❖ Беседа ❖ Интегративная деятельность ❖ Экскурсии ❖ Коллекционирование ❖ Моделирование ❖ Реализация проекта ❖ Игры с правилами
<i>Речевое развитие</i>	
<ul style="list-style-type: none"> ❖ Рассматривание ❖ Игровая ситуация ❖ Дидактическая игра ❖ Ситуация общения ❖ Беседа (в том числе в процессе наблюдения за объектами природы, трудом взрослых). ❖ Интегративная деятельность ❖ Хороводная игра с пением ❖ Игра-драматизация ❖ Чтение ❖ Обсуждение ❖ Рассказ ❖ Игра 	<ul style="list-style-type: none"> ❖ Чтение. ❖ Беседа ❖ Рассматривание ❖ Решение проблемных ситуаций. ❖ Разговор с детьми ❖ Игра ❖ Проектная деятельность ❖ Создание коллекций ❖ Интегративная деятельность ❖ Обсуждение ❖ Рассказ ❖ Инсценирование ❖ Ситуативный разговор с детьми ❖ Сочинение загадок

	<ul style="list-style-type: none"> ❖ Проблемная ситуация ❖ Использование различных видов театра
<i>Художественно-эстетическое развитие</i>	
<ul style="list-style-type: none"> ❖ Рассматривание эстетически привлекательных предметов ❖ Игра ❖ Организация выставок ❖ Изготовление украшений ❖ Слушание соответствующей возрасту народной, классической, детской музыки ❖ Экспериментирование со звуками ❖ Музыкально-дидактическая игра ❖ Разучивание музыкальных игр и танцев ❖ Совместное пение 	<ul style="list-style-type: none"> ❖ Изготовление украшений для группового помещения к праздникам, предметов для игры, сувениров, предметов для познавательной-исследовательской деятельности. ❖ Создание макетов, коллекций и их оформление ❖ Рассматривание эстетически привлекательных предметов ❖ Игра ❖ Организация выставок ❖ Слушание соответствующей возрасту народной, классической, детской музыки ❖ Музыкально - дидактическая игра ❖ Беседа интегративного характера, элементарного музыковедческого содержания ❖ Интегративная деятельность ❖ Совместное и индивидуальное музыкальное исполнение ❖ Музыкальное упражнение ❖ Попевка, распевка ❖ Двигательный, пластический танцевальный этюд ❖ Танец ❖ Творческое задание ❖ Концерт - импровизация ❖ Музыкальная сюжетная игра
<i>Физическое развитие</i>	

<ul style="list-style-type: none"> ❖ Игровая беседа с элементами движений ❖ Игра ❖ Утренняя гимнастика ❖ Интегративная деятельность ❖ Упражнения ❖ Экспериментирование ❖ Ситуативный разговор ❖ Беседа ❖ Рассказ ❖ Чтение ❖ Проблемная ситуация 	<ul style="list-style-type: none"> ❖ Физкультурное занятие ❖ Утренняя гимнастика ❖ Игра ❖ Беседа ❖ Рассказ ❖ Чтение ❖ Рассматривание ❖ Интегративная деятельность ❖ Контрольно-диагностическая деятельность ❖ Спортивные и физкультурные досуги ❖ Спортивные состязания ❖ Совместная деятельность взрослого и детей тематического характера ❖ Проектная деятельность ❖ Проблемная ситуация
--	--

Программа построена на реализации технологии деятельностного метода «Ситуация». Суть данной технологии заключается в организации развивающих ситуаций, в которых дети сталкиваются с затруднениями, фиксируют то, что у них пока не получается, выявляют причины затруднений, выходят на формулировку задач (детских целей), а затем в активной деятельности делают свои первые «открытия». Содержание образования проектируется как путь в общечеловеческую культуру. При этом педагог становится организатором, помощником, консультантом детей и выполняет свою профессиональную миссию — быть проводником в мир общечеловеческой культуры. Такие ситуации могут отличаться по форме организации (например, это могут быть сюжетно-ролевые и дидактические игры, прогулки, экскурсии, занятия, праздники и др.), а также по локализации во времени. Несмотря на все отличия, они имеют сходную структуру и включают следующие этапы, или «шаги»:

1. Введение в ситуацию. Создаются условия для возникновения у детей внутренней потребности (мотивации) включения в совместную деятельность. Дети фиксируют свою «детскую» цель.

2. Актуализация детского опыта (знаний, умений, способов). Воспитатель организует деятельность, в которой целенаправленно актуализируются знания, умения и способности детей, необходимые им для нового «открытия».

3. Затруднение в ситуации (проблематизация содержания). В контексте выбранного сюжета моделируется ситуация, в которой дети сталкиваются с затруднением в деятельности. Воспитатель помогает детям приобрести опыт фиксации затруднения и выявления его причины с помощью системы вопросов («Смогли?» — «Почему мы не смогли?»).

4. «Открытие» нового знания (способа действий). Используя различные приемы и методы (подводящий диалог, побуждающий диалог), педагог организует построение нового знания и способа действий, которое фиксируется детьми в речи и, возможно, в знаках.

5. Включение нового знания (способа действия) в систему знаний (способов интеллектуальной и практической деятельности). Воспитатель организует различные

виды деятельности, в которых новое знание или способ действий используется в новых условиях.

6. Осмысление. Данный этап является необходимым элементом любой деятельности, так как позволяет приобрести опыт выполнения таких важных универсальных действий, как фиксирование достижения цели и определение условий, которые позволили добиться этой цели.

При выборе форм, методов, средств реализации Программы образования важное значение имеет признание приоритетной субъективной позиции ребенка в образовательном процессе. Педагог учитывает субъектные проявления ребенка в деятельности: интерес к миру и культуре; избирательное отношение к социокультурным объектам и разным видам деятельности; инициативность и желание заниматься той или иной деятельностью; самостоятельность в выборе и осуществлении деятельности; творчество в интерпретации объектов культуры и создании продуктов деятельности.

Выбор педагогом форм, методов, средств реализации Программы образования, адекватных образовательным потребностям и предпочтениям детей, их соотношение и интеграция при решении задач воспитания и обучения обеспечивает их вариативность

2.3. Особенности образовательной деятельности разных видов и культурных практик

Обязательная часть

Согласно п. 24.1 ФОП ДО образовательной деятельности в ДОО включает:

- образовательную деятельность, осуществляемую в процессе организации различных видов детской деятельности;
- образовательную деятельность, осуществляемую в ходе режимных процессов;
- самостоятельную деятельность детей;
- взаимодействие с семьями детей по реализации образовательной программы ДО.

Согласно п. 24.2 ФОП ДО образовательная деятельность организуется как совместная деятельность педагога и детей, самостоятельная деятельность детей. В зависимости от решаемых образовательных задач, желаний детей, их образовательных потребностей, педагог выбирает один или несколько **вариантов совместной деятельности**:

1) совместная деятельность педагога с ребёнком, где, взаимодействуя с ребёнком, он выполняет функции педагога: обучает ребёнка чему-то новому;

2) совместная деятельность ребёнка с педагогом, при которой ребёнок и педагог - равноправные партнеры;

3) совместная деятельность группы детей под руководством педагога, который на правах участника деятельности на всех этапах её выполнения (от планирования до завершения) направляет совместную деятельность группы детей;

4) совместная деятельность детей со сверстниками без участия педагога, но по его заданию. Педагог в этой ситуации не является участником деятельности, но выступает в

роли её организатора, ставящего задачу группе детей, тем самым, актуализируя лидерские ресурсы самих детей;

5) самостоятельная, спонтанно возникающая, совместная деятельность детей без всякого участия педагога. Это могут быть самостоятельные игры детей (сюжетно-ролевые, режиссерские, театрализованные, игры с правилами, музыкальные и другое), самостоятельная изобразительная деятельность по выбору детей, самостоятельная познавательная-исследовательская деятельность (опыты, эксперименты и другое).

Все перечисленные варианты совместной деятельности педагога с детьми могут быть реализованы в группе одновременно.

Согласно п.24 ФОП ДО образовательная деятельность включает

Утренний отрезок времени	Занятие	Прогулка	Вторая половина дня
<ul style="list-style-type: none"> -Игровые ситуации -Индивидуальные игры -Игры небольшими подгруппами -Беседы с детьми по их интересам -Развивающее общение педагога с детьми -Практические, проблемные ситуации -Упражнения -Наблюдения за объектами и явлениями природы, трудом взрослых - Трудовые поручения и дежурства -Индивидуальная работа с детьми в соответствии с задачами разных образовательных областей -Продуктивная деятельность детей по интересам детей -Оздоровительные и закаливающие процедуры - Здоровьесберегающие мероприятия -Двигательная деятельность 	<ul style="list-style-type: none"> -Проблемно-обучающие ситуации -Образовательные ситуации -Тематические события -Проектная деятельность -Творческие и исследовательские проекты и т. д. 	<ul style="list-style-type: none"> - Наблюдение за объектами и явлениями природы - Сюжетно-ролевые и конструктивные игры - Элементарная трудовая деятельность детей на участке ДОО - Свободное общение педагога с детьми - Индивидуальная работа - Проведение спортивных праздников - Подвижные игры и спортивные упражнения - Экспериментирование с объектами неживой природы 	<ul style="list-style-type: none"> -Элементарная трудовая деятельность детей, - Проведение зрелищных мероприятий, развлечений, праздников, - Игровые ситуации, индивидуальные игры и игры небольшими подгруппами - Опыт и эксперименты -Практико-ориентированные проекты, коллекционирование -Чтение художественной литературы -Прослушивание аудиозаписей лучших образцов чтения -Рассматривание иллюстраций, просмотр мультфильмов -Слушание и исполнение музыкальных произведений, музыкально-ритмические

			<p>движения, музыкальные игры и импровизации</p> <p>- Организация и (или) посещение выставок детского творчества, изобразительного искусства, мастерских</p> <p>- Индивидуальная работа по всем видам деятельности и образовательным областям</p> <p>-Работа с родителями (законными представителями)</p>
--	--	--	---

Время проведения занятий, их продолжительность, длительность перерывов, суммарная образовательная нагрузка для детей дошкольного возраста определяются СанПиН 1.2.3685-21.

Содержание и педагогически обоснованную методику проведения занятий педагог выбирает самостоятельно. Подходы к проведению занятий могут отличаться в разных периодах реализации Программы.

Согласно п. 24.18 ФОП ДО в ДОО во вторую половину дня организованы следующие культурные практики:

- творческие мастерские;
- игровые марафоны;
- встречи в музыкальной гостиной;
- детский досуг;
- развлечения;
- познавательно-исследовательский марафон;
- встречи в театрализованной студии;
- совместная игра воспитателя и детей (сюжетно-ролевая, режиссерская, игра-драматизация, строительно-конструктивные игры);
- сенсорный и интеллектуальный тренинг;
- встречи в мини-музее;
- коллективная и индивидуальная трудовая деятельность.

Чтение художественной литературы дополняет развивающие возможности всех культурных практик.

Организация культурных практик предполагает подгрупповой способ объединения детей.

Часть, формируемая участниками образовательных отношений

Особенности образовательной деятельности разных видов и культурных практик в части Программы, формируемой участниками образовательных отношений, полностью совпадают с обязательной частью Программы.

2.4 . Способы и направления поддержки детской инициативы

Обязательная часть

Для поддержки детской инициативы педагог поощряет свободную самостоятельную деятельность детей, основанную на детских интересах и предпочтениях. Появление возможности у ребёнка исследовать, играть, лепить, рисовать, сочинять, петь, танцевать, конструировать, ориентируясь на собственные интересы, позволяет обеспечить такие важные составляющие эмоционального благополучия ребёнка ДОО как уверенность в себе, чувство защищенности, комфорта, положительного самоощущения

Наиболее благоприятными отрезками времени для организации свободной самостоятельной деятельности детей является утро, когда ребёнок приходит в ДОО, и вторая половина дня.

Любая деятельность ребёнка в ДОО может протекать в форме самостоятельной инициативной деятельности, например:

- самостоятельная исследовательская деятельность и экспериментирование;
- свободные сюжетно-ролевые, театрализованные, режиссерские игры;
- игры - импровизации и музыкальные игры;
- речевые и словесные игры, игры с буквами, слогами, звуками;
- логические игры, развивающие игры математического содержания;
- самостоятельная деятельность в книжном уголке;
- самостоятельная изобразительная деятельность, конструирование;
- самостоятельная двигательная деятельность, подвижные игры, выполнение ритмических и танцевальных движений.

Для поддержки детской инициативы педагог должен учитывать следующие условия:

1) уделять внимание развитию детского интереса к окружающему миру, поощрять желание ребёнка получать новые знания и умения, осуществлять деятельность в соответствии со своими интересами, задавать познавательные вопросы;

2) организовывать ситуации, способствующие активизации личного опыта ребёнка в деятельности, побуждающие детей к применению знаний, умений при выборе способов деятельности;

3) расширять и усложнять в соответствии с возможностями и особенностями развития детей область задач, которые ребёнок способен и желает решить самостоятельно, уделять внимание таким задачам, которые способствуют активизации у ребёнка творчества, сообразительности, поиска новых подходов;

4) поощрять проявление детской инициативы в течение всего дня пребывания ребёнка в ДОО, используя приемы поддержки, одобрения, похвалы;

5) создавать условия для развития произвольности в деятельности, использовать игры и упражнения, направленные на тренировку волевых усилий, поддержку готовности и желания ребёнка преодолевать трудности, доводить деятельность до результата;

6) поощрять и поддерживать желание детей получить результат деятельности, обращать внимание на важность стремления к качественному результату, подсказывать ребёнку, проявляющему небрежность и равнодушие к результату, как можно довести дело до конца, какие приемы можно использовать, чтобы проверить качество своего

результата;

7) внимательно наблюдать за процессом самостоятельной деятельности детей, в случае необходимости оказывать детям помощь, но стремиться к её дозированию. Если ребёнок испытывает сложности при решении уже знакомой ему задачи, когда изменилась обстановка или иные условия деятельности, то целесообразно и достаточно использовать приемы наводящих вопросов, активизировать собственную активность и смекалку ребёнка, намекнуть, посоветовать вспомнить, как он действовал в аналогичном случае;

8) поддерживать у детей чувство гордости и радости от успешных самостоятельных действий, подчеркивать рост возможностей и достижений каждого ребёнка, побуждать к проявлению инициативы и творчества через использование приемов похвалы, одобрения, восхищения.

В возрасте 3-4 лет у ребёнка активно проявляется потребность в общении со взрослым, ребёнок стремится через разговор с педагогом познать окружающий мир, узнать об интересующих его действиях, сведениях. Поэтому ребёнок задает различного рода вопросы. Важно поддержать данное стремление ребёнка, поощрять познавательную активность детей младшего дошкольного возраста, использовать педагогические приемы, направленные на развитие стремлений ребёнка наблюдать, сравнивать предметы, обследовать их свойства и качества. Педагогу важно проявлять внимание к детским вопросам, поощрять и поддерживать их познавательную активность, создавать ситуации, побуждающие ребёнка самостоятельно искать решения возникающих проблем, осуществлять деятельностные пробы. При проектировании режима дня педагог уделяет особое внимание организации вариативных активностей детей, чтобы ребёнок получил возможность участвовать в разнообразных делах: в играх, в экспериментах, в рисовании, в общении, в творчестве (имитации, танцевальные импровизации и тому подобное), в двигательной деятельности.

С четырех-пяти лет у детей наблюдается высокая активность. Данная потребность ребёнка является ключевым условием для развития самостоятельности во всех сферах его жизни и деятельности. Педагогу важно обращать особое внимание на освоение детьми системы разнообразных обследовательских действий, приемов простейшего анализа, сравнения, умения наблюдать для поддержки самостоятельности в познавательной деятельности. Педагог намеренно насыщает жизнь детей проблемными практическими и познавательными ситуациями, в которых детям необходимо самостоятельно применить освоенные приемы. Всегда необходимо доброжелательно и заинтересованно относиться к детским вопросам и проблемам, быть готовым стать партнером в обсуждении, поддерживать и направлять детскую познавательную активность, уделять особое внимание доверительному общению с ребёнком. В течение дня педагог создает различные ситуации, побуждающие детей проявить инициативу, активность, желание совместно искать верное решение проблемы. Такая планомерная деятельность способствует развитию у ребёнка умения решать возникающие перед ними задачи, что способствует развитию самостоятельности и уверенности в себе. Педагог стремится создавать такие ситуации, в которых дети приобретают опыт дружеского общения, совместной деятельности, умений командной работы. Это могут быть ситуации волонтерской направленности: взаимной поддержки, проявления внимания к старшим, заботы о

животных, бережного отношения к вещам и игрушкам.

Важно, чтобы у ребёнка всегда была возможность выбора свободной деятельности, поэтому атрибуты и оборудование для детских видов деятельности должны быть достаточно разнообразными и постоянно меняющимися (смена примерно раз в два месяца).

Дети пяти-семи лет имеют яркую потребность в самоутверждении и признании со стороны взрослых. Поэтому педагогу важно обратить внимание на те педагогические условия, которые развивают детскую самостоятельность, инициативу и творчество. Для этого педагог создает ситуации, активизирующие желание детей применять свои знания и умения, имеющийся опыт для самостоятельного решения задач. Он регулярно поощряет стремление к самостоятельности, старается определять для детей все более сложные задачи, активизируя их усилия, развивая произвольные умения и волю, постоянно поддерживает желание преодолевать трудности и поощряет ребёнка за стремление к таким действиям, нацеливает на поиск новых, творческих решений возникших затруднений.

Для поддержки детской инициативы педагогу рекомендуется использовать ряд способов и приемов.

1) Не следует сразу помогать ребёнку, если он испытывает затруднения решения задачи, важно побуждать его к самостоятельному решению, подбадривать и поощрять попытки найти решение. В случае необходимости оказания помощи ребёнку, педагог сначала стремится к её минимизации: лучше дать совет, задать наводящие вопросы, активизировать имеющийся у ребёнка прошлый опыт.

2) У ребёнка всегда должна быть возможность самостоятельного решения поставленных задач. При этом педагог помогает детям искать разные варианты решения одной задачи, поощряет активность детей в поиске, принимает любые предположения детей, связанные с решением задачи, поддерживает инициативу и творческие решения, а также обязательно акцентирует внимание детей на качестве результата, их достижениях, одобряет и хвалит за результат, вызывает у них чувство радости и гордости от успешных самостоятельных, инициативных действий.

3) Особое внимание педагог уделяет общению с ребёнком в период проявления кризиса семи лет: характерные для ребёнка изменения в поведении и деятельности становятся поводом для смены стиля общения с ребёнком. Важно уделять внимание ребёнку, уважать его интересы, стремления, инициативы в познании, активно поддерживать стремление к самостоятельности. Дети седьмого года жизни очень чувствительны к мнению взрослых. Необходимо поддерживать у них ощущение своего взросления, вселять уверенность в своих силах.

4) Педагог может акцентировать внимание на освоении ребёнком универсальных умений организации своей деятельности и формировании у него основ целеполагания: поставить цель (или принять её от педагога), обдумать способы её достижения, осуществить свой замысел, оценить полученный результат с позиции цели. Задача развития данных умений ставится педагогом в разных видах деятельности. Педагог использует средства, помогающие детям планомерно и самостоятельно осуществлять свой замысел: опорные схемы, наглядные модели, пооперационные карты.

5) Создание творческих ситуаций в игровой, музыкальной, изобразительной деятельности и театрализации, в ручном труде также способствует развитию самостоятельности у детей. Сочетание увлекательной творческой деятельности и необходимости решения задачи и проблемы привлекает ребёнка, активизирует его желание самостоятельно определить замысел, способы и формы его воплощения.

б) Педагог уделяет особое внимание обогащению РППС, обеспечивающей поддержку инициативности ребёнка. В пространстве группы появляются предметы, побуждающие детей к проявлению интеллектуальной активности. Это могут быть новые игры и материалы, детали незнакомых устройств, сломанные игрушки, нуждающиеся в починке, зашифрованные записи, посылки, письма-схемы, новые таинственные книги и прочее. Разгадывая загадки, заключенные в таких предметах, дети учатся рассуждать, анализировать, отстаивать свою точку зрения, строить предположения, испытывают радость открытия и познания.

Направления поддержки детской инициативы

Образовательная область	Направления поддержки детской инициативы
Познавательное развитие	<ul style="list-style-type: none"> ❖ Уважительное отношение к ребёнку; ❖ Создание условий для свободного выбора детьми деятельности, участников совместной деятельности, материалов; ❖ Создание условий для принятия детьми решений, выражение своих чувств и мыслей; ❖ Поддержка самостоятельности в разных видах деятельности (игровой, исследовательской, проектной, познавательной); ❖ Словесное поощрение; ❖ Стимулирование детской деятельности; ❖ Повышение самооценки; ❖ Создание ситуации успеха
Речевое развитие	<ul style="list-style-type: none"> ❖ Создание речевой ситуации; ❖ Создание успеха; ❖ Поощрения; ❖ Участие в речевых играх; ❖ Конкурсы; ❖ Создание предметно – развивающей среды.

Социально-коммуникативное развитие	<ul style="list-style-type: none"> ❖ Уважительное отношение к ребёнку; ❖ Создание условий для свободного выбора детьми деятельности, участников совместной деятельности, материалов; ❖ Создание условий для принятия детьми решений, выражение своих чувств и мыслей; ❖ Поддержка самостоятельности в разных видах деятельности ❖ (игровой, исследовательской, проектной, познавательной); ❖ Словесное поощрение; ❖ Стимулирование детской деятельности; ❖ Повышение самооценки; ❖ Создание ситуации успеха.
Художественно-эстетическое развитие	<ul style="list-style-type: none"> ❖ Непосредственное общение с каждым ребенком, ❖ уважительное отношение к каждому ребенку к его чувствам и потребностям. ❖ Создание условий для свободного выбора детьми деятельности, для принятия детьми решений, выражение своих чувств и мыслей, поддержка
	детской инициативы и самостоятельности в разных видах деятельности, создание условий для овладения культурными средствами деятельности, организация видов деятельности, способствующих художественноэстетическому развитию детей, проектная деятельность.
Физическое развитие	<ul style="list-style-type: none"> ❖ Создание условий для свободного выбора детьми двигательной деятельности участников совместной деятельности. ❖ Недерективная помощь детям, поддержка детской инициативы и самостоятельности в разных видах двигательной деятельности. ❖ Создание ситуации успеха.

Часть, формируемая участниками образовательных отношений

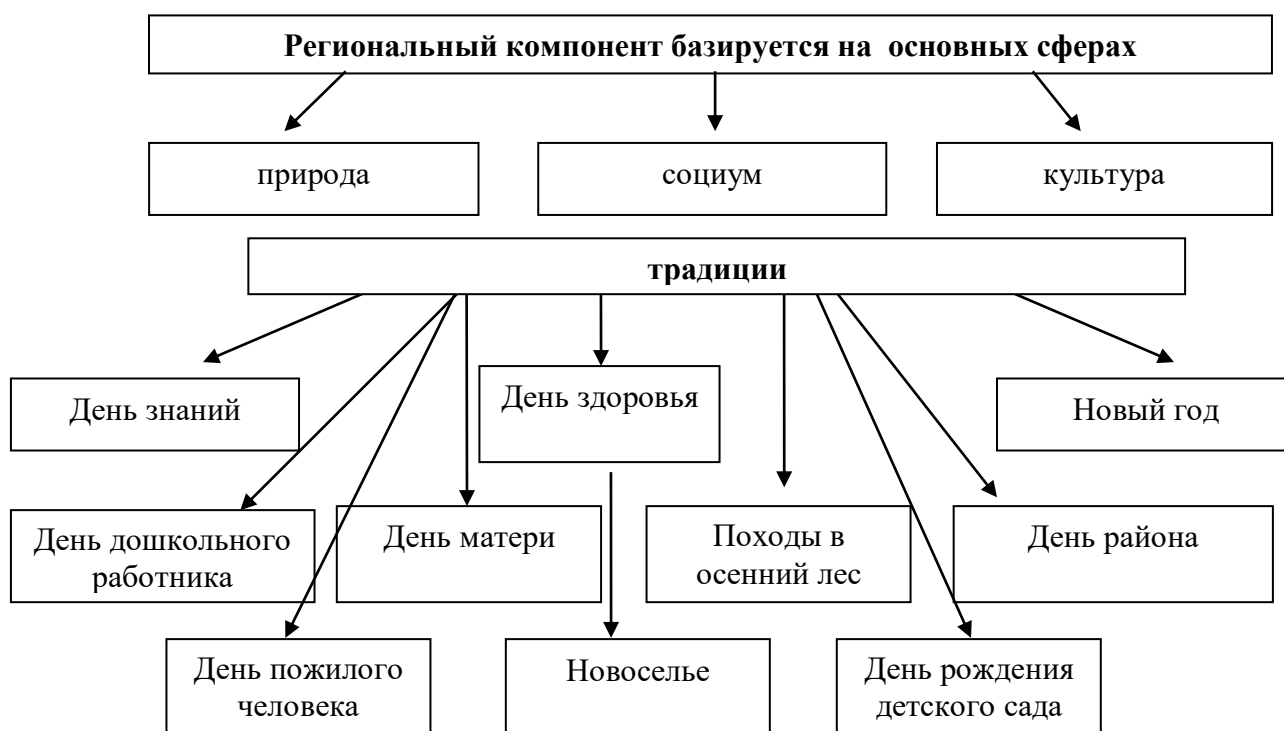
Способы и направления поддержки детской инициативы в части, формируемой участниками образовательных отношений, полностью совпадают с обязательной частью Программы.

Представления о малой родине является содержательной основой для осуществления разнообразной детской деятельности. Поэтому данное содержание успешно интегрируется со всеми образовательными областями.

Интеграция краеведческого содержания состоит в следующем:

✓ Участие детей в целевых прогулках, экскурсиях по селу обеспечивает необходимую двигательную активность и способствует сохранению и укреплению здоровья воспитанников;

- ✓ Обсуждение с детьми правил безопасного поведения на улице, например «Как правильно переходить дорогу», «Как вести себя на улице»;
- ✓ Участие в совместном с воспитателем труде на участке детского сада: посильная уборка участка после листопада, подкормка птиц, живущих рядом;
- ✓ Развитие эстетического восприятия и суждений в процессе чтения произведений художественной литературы о малой родине, накопление опыта участия в разговорах, беседах о событиях, происходящих в родном селе, о достопримечательностях села Устье, участие в придумывании сказок и историй о достопримечательностях малой родины;
- ✓ Рассматривание дидактических картинок, иллюстраций, отражающих отношение людей к малой родине: высаживание деревьев и цветов, возложение цветов к обелиску воинов, украшение села к праздникам и пр.
- ✓ Участие в проектной деятельности, продуктом которой являются журналы и газеты о малой родине, составление маршрутов экскурсий и прогулок по селу, коллекционирование картинок, открыток, фотографий, символов, значков;
- ✓ Обсуждение и составление рассказов о профессиях родителей;
- ✓ Участие с родителями и воспитателями в социально-значимых событиях происходящих в селе и районе: чествование ветеранов, социальные акции;
- ✓ Активное взаимодействие с учреждениями социальной сферы: учреждения культуры, образования, организации села.



2.5. Особенности взаимодействия педагогического коллектива с семьями обучающихся

Согласно п. 26.1 ФОП ДО, главными целями взаимодействия педагогического коллектива ДОО с семьями обучающихся дошкольного возраста являются:

1. Обеспечение психолого-педагогической поддержки семьи и повышение компетентности родителей (законных представителей) в вопросах образования, охраны и укрепления здоровья детей младенческого, раннего и дошкольного возрастов;
2. Обеспечение единства подходов к воспитанию и обучению детей в условиях ДОО и семьи; повышение воспитательного потенциала семьи.

Согласно п. 26.3 ФОП ДО, достижение этих целей осуществляется через решение основных задач:

- 1) информирование родителей (законных представителей) и общественности относительно целей ДО, общих для всего образовательного пространства Российской Федерации, о мерах господдержки семьям, имеющим детей дошкольного возраста, а также об образовательной программе, реализуемой в ДОО;
- 2) просвещение родителей (законных представителей), повышение их правовой, психолого-педагогической компетентности в вопросах охраны и укрепления здоровья, развития и образования детей;
- 3) способствование развитию ответственного и осознанного родительства как базовой основы благополучия семьи;
- 4) построение взаимодействия в форме сотрудничества и установления партнёрских отношений с родителями (законными представителями) детей младенческого, раннего и дошкольного возраста для решения образовательных задач;
- 5) вовлечение родителей (законных представителей) в образовательный процесс.

Согласно п. 26.4 ФОП ДО, построение взаимодействия с родителями (законными представителями) придерживается следующих принципов:

- 1) приоритет семьи в воспитании, обучении и развитии ребёнка: в соответствии с Законом об образовании у родителей (законных представителей) обучающихся не только есть преимущественное право на обучение и воспитание детей, но именно они обязаны заложить основы физического, нравственного и интеллектуального развития личности ребёнка;
- 2) открытость: для родителей (законных представителей) доступна актуальная информация об особенностях пребывания ребёнка в группе; каждому из родителей (законных представителей) предоставлен свободный доступ в ДОО; между педагогами и родителями (законными представителями) обеспечен обмен информацией об особенностях развития ребёнка в ДОО и семье;
- 3) взаимное доверие, уважение и доброжелательность во взаимоотношениях педагогов и родителей (законных представителей): при взаимодействии педагоги придерживаются этики и культурных правил общения, проявляют позитивный настрой на общение и сотрудничество с родителями (законными представителями); этично и разумно используют полученную информацию как со стороны педагогов, так и со стороны родителей (законных представителей) в интересах детей;
- 4) индивидуально-дифференцированный подход к каждой семье: при взаимодействии учитываются особенности семейного воспитания, потребности родителей (законных представителей) в отношении образования ребёнка, отношение к педагогу и ДОО, проводимым мероприятиям; обеспечена возможность включения родителей (законных представителей) в совместное решение образовательных задач;
- 5) возрастосообразность: при планировании и осуществлении взаимодействия учитываются особенности и характер отношений ребёнка с родителями (законными представителями), прежде всего, с матерью (преимущественно для детей младенческого и раннего возраста), обусловленные возрастными особенностями развития детей.

Согласно п. 26.5 ФОП ДО, деятельность педагогического коллектива ДОО по построению взаимодействия с родителями (законными представителями) обучающихся осуществляется по нескольким направлениям:

Диагностико - аналитическое	Просветительское	Консультационное
<p>- получение и анализ данных о семье, её запросах в отношении охраны здоровья и развития ребёнка; об уровне психолого-педагогической компетентности родителей (законных представителей); - планирование работы с семьей с учётом результатов проведенного анализа; -согласование воспитательных задач</p>	<p>Просвещение родителей (законных представителей) по вопросам: -особенностей психофизиологического и психического развития детей младенческого, раннего и дошкольного возрастов; - выбора эффективных методов обучения и воспитания детей определенного возраста; - ознакомление с актуальной информацией о государственной политике в области ДО, включая информирование о мерах господдержки семьям с детьми дошкольного возраста; - информирование об особенностях реализуемой в ДОО образовательной программы; - условиях пребывания ребёнка в группе ДОО; - содержания и методах образовательной работы с детьми;</p>	<p>Консультирование родителей (законных представителей) по вопросам: - их взаимодействия с ребёнком, - преодоления возникающих проблем воспитания и обучения детей, в том числе с ООП в условиях семьи; - особенностей поведения и взаимодействия ребёнка со сверстниками и педагогом; - возникающих проблемных ситуациях; - способам воспитания и построения продуктивного взаимодействия с детьми младенческого, раннего и дошкольного возрастов; - способам организации и участия в детских деятельности, образовательном процессе и т.д.</p>

Решение основных задач взаимодействия с родителями по направлениям деятельности реализуются в разных формах (групповых и (или) индивидуальных) посредством различных методов, приемов и способов взаимодействия с родителями (законными представителями):

ЗАДАЧИ НАПРАВЛЕНИЯ	Диагностико-аналитическое направление	Просветительское и консультационное направление
Информирование родителей	опросы, социологические срезы, индивидуальные блокноты, «почтовый ящик», педагогические	групповые родительские собрания, конференции, круглые столы, семинары- практикумы, тренинги и ролевые игры, консультации, педагогические гостиные, родительские клубы и другое; информационные проспекты, стенды, ширмы, папки-
Просвещение родителей		

Ответственное и осознанное родительство	беседы с родителями (законными представителями); дни (недели) открытых дверей, открытые просмотры занятий и других видов деятельности детей.	передвижки для родителей (законных представителей); журналы и газеты, издаваемые ДОО для родителей (законных представителей), педагогические библиотеки для родителей (законных представителей); сайты ДОО и социальные группы в сети Интернет; медиарепортажи и интервью; фотографии, выставки детских работ, совместных работ родителей (законных представителей) и детей. Включают также и досуговую форму - совместные праздники и вечера, семейные спортивные и тематические мероприятия, тематические досуги, знакомство с семейными традициями.
Сотрудничество и установления партнёрских отношений		
Вовлечение родителей в образовательный процесс		

Реальное участие родителей в жизни дошкольной группы	Формы участия	Периодичность сотрудничества
В проведении мониторинговых исследований	- Анкетирование - интервьюирование	1 раз в год По мере необходимости
В создании условий	- Участие в субботниках по благоустройству территории; -помощь в создании предметно-развивающей среды; -оказание помощи в ремонтных работах;	2 раза в год Постоянно ежегодно
В управлении ОУ	- участие в работе родительского комитета, педагогических советах.	По плану
В просветительской деятельности, направленной на повышение педагогической культуры, расширение информационного поля родителей	-наглядная информация (стенды, папки-передвижки, семейные и групповые фотоальбомы, фоторепортажи «Из жизни группы», «Копилка добрых дел», «Мы благодарим»; -памятки;; -консультации, семинары, -родительские собрания	1 раз в квартал Обновление постоянно По годовому плану 1 раз в квартал
В воспитательно-образовательном процессе ОУ, направленном на установление сотрудничества и партнерских	-Дни открытых дверей. - Дни здоровья. - Месячник здоровья и спорта - Совместные праздники, развлечения. - Участие в творческих выставках, смотрах-конкурсах - Мероприятия с родителями в рамках	1 раз в год 2 раза в год февраль По плану

отношений с целью вовлечения родителей в единое образовательное пространство	проектной деятельности	По плану
--	------------------------	----------

Часть, формируемая участниками образовательных отношений

Особенности взаимодействия педагогического коллектива с семьями воспитанников в части Программы, формируемой участниками образовательных отношений, полностью совпадают с обязательной частью Программы.

2.6.Иные характеристики содержания Программы

Введение и принятие новых Федеральных Государственных Образовательных Стандартов (ФГОС) дошкольного образования является важным этапом преемственности деятельности детского сада и школы. Введение утвержденных на государственном уровне стандартов образования существенно способствует обеспечению преемственности и перспективности повышения качества образования в целостной системе.

Цель: обеспечение преемственности и непрерывности в организации образовательной, воспитательной, учебно-методической работы между дошкольным и начальным звеном образования.

Задачи:

Согласовать цели и задачи дошкольного и школьного начального образования.

Создать психолого-педагогические условия, обеспечивающие сохранность и укрепление здоровья, непрерывность психофизического развития дошкольника и младшего школьника.

Обеспечить условия для реализации плавного, бес стрессового перехода детей от игровой к учебной деятельности.

Преемственность учебных планов и программ дошкольного и школьного начального образования.

Организация работы по предшкольному обучению детей старшего дошкольного возраста осуществляется по следующим направлениям:

- организационно-методическое обеспечение;
- работа с детьми;
- работа с родителями.

Организационно-методическое обеспечение включает:

- Совместные педагогические советы по вопросам преемственности.
- Совместные заседания МО по вопросам эффективности работы учителей и воспитателей дошкольной группы по подготовке детей к обучению в школе.
- Семинары-практикумы.
- Взаимопосещения занятий. Изучение опыта использования вариативных форм, методов и приёмов работы в практике учителей и воспитателей.
- Разработку и создание единой системы диагностических методик “предшкольного” образования.

Работа с детьми включает:

- Организацию адаптационных занятий с детьми, будущих первоклассников.
- Совместное проведение праздников, спортивных мероприятий, экскурсий, выставок и т.д.

Система взаимодействия педагога и родителей включает:

- Совместное проведение родительских собраний.
- Проведение дней открытых дверей.
- Посещение уроков и адаптационных занятий родителями.
- Открытые занятия педагогов дополнительного образования.
- Консультации учителя начальных классов.
- Организация экскурсий по школе.
- Привлечение родителей к организации детских праздников, спортивных соревнований.

Взаимодействие дошкольной группы и школы в процессе подготовки детей к школьному обучению предполагает создание комплекса условий, обеспечивающих формирование готовности ребенка к школе на основе единых требований. Адаптационные занятия позволяют преодолеть последствия имеющегося у ребенка негативного опыта общения с социумом и предполагают более легкую адаптацию к условиям школы.

Ожидаемые результаты

Такая целенаправленная работа по подготовке детей к школе должна способствовать:

1. Обеспечение успешности ребенка на начальных этапах обучения.
2. Снижение процента первоклассников с высоким уровнем дезадаптации к школьному обучению.
3. Положительная динамика освоения основных общеобразовательных программ каждым ребенком.
4. Общая положительная динамика психического и физического здоровья детей.
5. Мотивационная готовность детей к обучению в школе.
6. Создание системы преемственности дошкольной группы и школы как необходимое условие непрерывного образования.

2.7. Направления и задачи коррекционно-развивающей работы

Коррекционно-развивающая работа и/или инклюзивное образование в БДОУ СМО "Литегский детский сад" направлено на обеспечение коррекции нарушений развития у различных категорий детей (целевые группы), включая детей с ОВЗ; оказание им квалифицированной помощи в освоении Программы, их разностороннее развитие с учетом возрастных и индивидуальных особенностей, социальной адаптации.

КРР представляет собой комплекс мер по психолого-педагогическому сопровождению обучающихся, включающий психолого-педагогическое обследование, проведение индивидуальных и групповых коррекционно-развивающих занятий, а также мониторинг динамики их развития. КРР в БДОУ СМО "Литегский детский сад" осуществляют педагоги.

Направления:

- профилактическое: проведение необходимой профилактической работы с

детьми с целью предупреждения проявления отклонений в развитии ребенка;

- диагностическое: раннее выявление и диагностика уровня интеллектуального развития детей дошкольного возраста;
- коррекционно-педагогическое: разработка программ, соответствующих психофизическим и интеллектуальным возможностям детей;
- организационно-методическое: организация консультационно-методической помощи воспитателям по вопросам обучения и воспитания дошкольников с проблемами в развитии;
- консультативно-просветительское: организация консультативно – просветительской работы по пропаганде знаний из области коррекционной педагогики и специальной психологии среди родителей;
- координирующее: ключевая позиция в комплексном сопровождении детей с проблемами в развитии принадлежит воспитателю подгруппы; координирует профессиональную деятельность педагог-психолог;
- контрольно-оценочное: анализ результативности комплексной коррекционной работы с детьми дошкольного возраста, имеющих различные нарушения.

Цели коррекционной работы:

- Раннее выявление отклонений в развитии детей дошкольного возраста с целью предупреждения вторичных отклонений;
- Коррекция имеющихся нарушений в развитии детей дошкольного возраста;
- Социальная адаптация и интеграция детей с отклонениями в развитии в среду нормативно развивающихся сверстников.

Задачи КРР:

- определение особых (индивидуальных) образовательных потребностей обучающихся, в том числе с трудностями освоения Программы и социализации в ДОО;
- своевременное выявление обучающихся с трудностями адаптации, обусловленными различными причинами;
- осуществление индивидуально ориентированной психолого-педагогической помощи обучающимся с учетом особенностей психического и (или) физического развития, индивидуальных возможностей и потребностей (в соответствии с рекомендациями психолого- медико-педагогической комиссии (ПМПК) или психолого-педагогического консилиума образовательной организации (ППК));
- оказание родителям (законным представителям) обучающихся консультативной психолого-педагогической помощи по вопросам развития и воспитания детей дошкольного возраста;
- содействие поиску и отбору одаренных обучающихся, их творческому развитию; выявление детей с проблемами развития эмоциональной и интеллектуальной сферы;
- реализация комплекса индивидуально ориентированных мер по ослаблению, снижению или устранению отклонений в развитии и проблем поведения.

Коррекционно-развивающая работа организуется:

- по обоснованному запросу педагогов и родителей (законных представителей);
- на основании результатов психологической диагностики;

– на основании рекомендаций ППК.

Коррекционно-развивающая работа в БДОУ СМО "Детский сад №7" реализуется в форме групповых и/или индивидуальных коррекционно-развивающих занятий. Выбор конкретной программы коррекционно-развивающих мероприятий, их количестве, форме организации, методов и технологий реализации определяется организацией самостоятельно, исходя из возрастных особенностей и особых образовательных потребностей обучающихся.

2.7.1. Содержание коррекционно-развивающей работы на уровне ДОУ

Содержание коррекционно-развивающей работы для каждого обучающегося определяется с учетом его ООП на основе рекомендаций ППК Организации.

В образовательной практике определяются нижеследующие категории целевых групп обучающихся для оказания им адресной психологической помощи и включения их в программы психолого-педагогического сопровождения:

- 1) нормотипичные дети с нормативным кризисом развития;
- 2) обучающиеся с особыми образовательными потребностями (ООП):
 - с ОВЗ и (или) инвалидностью, получившие статус в порядке, установленном законодательством Российской Федерации;
 - обучающиеся по индивидуальному учебному плану (учебному расписанию) на основании медицинского заключения (дети, находящиеся под диспансерным наблюдением, в том числе часто болеющие дети); часто болеющие дети характеризуются повышенной заболеваемостью острыми респираторными инфекциями, которые не связаны с врожденными и наследственными состояниями, приводящими к большому количеству пропусков ребёнком в посещении ДОО;
 - обучающиеся, испытывающие трудности в освоении образовательных программ, развитии, социальной адаптации;
 - одаренные обучающиеся;
- 3) дети и (или) семьи, находящиеся в трудной жизненной ситуации, признанные таковыми в нормативно установленном порядке;
- 4) дети и (или) семьи, находящиеся в социально опасном положении (безнадзорные, беспризорные, склонные к бродяжничеству), признанные таковыми в нормативно установленном порядке;
- 5) обучающиеся «группы риска»: проявляющие комплекс выраженных факторов риска негативных проявлений (импульсивность, агрессивность, неустойчивая или крайне низкая (завышенная) самооценка, завышенный уровень притязаний).

КРР с обучающимися целевых групп осуществляется в ходе всего образовательного процесса, во всех видах и формах деятельности, как в совместной деятельности детей в условиях дошкольной группы, так и в форме коррекционно-развивающих групповых/индивидуальных занятий.

КРР строится дифференцированно, в зависимости от имеющихся у обучающихся дисфункций и особенностей развития (в познавательной, речевой, эмоциональной, коммуникативной, регулятивной сферах) и должна предусматривать индивидуализацию психолого-педагогического сопровождения.

Содержание коррекционно-развивающей работы в ДОО включает следующие блоки:

1) Диагностическая работа включает:

- своевременное выявление детей, нуждающихся в психолого-педагогическом сопровождении;
- раннюю (с первых дней пребывания обучающегося в ДОО) диагностику отклонений в развитии и анализ причин трудностей социальной адаптации;
- комплексный сбор сведений об обучающемся на основании диагностической информации от специалистов разного профиля;
- определение уровня актуального и зоны ближайшего развития обучающегося с ОВЗ, с трудностями в обучении и социализации, выявление его резервных возможностей;
- изучение уровня общего развития обучающихся (с учётом особенностей нозологической группы), возможностей вербальной и невербальной коммуникации со сверстниками и взрослыми;
- изучение развития эмоционально-волевой сферы и личностных особенностей обучающихся;
- изучение индивидуальных образовательных и социально-коммуникативных потребностей обучающихся;
- изучение социальной ситуации развития и условий семейного воспитания ребёнка;
- изучение уровня адаптации и адаптивных возможностей обучающегося;
- изучение направленности детской одаренности;
- изучение, констатацию в развитии ребёнка его интересов и склонностей, одаренности;
- мониторинг развития детей и предупреждение возникновения психолого-педагогических проблем в их развитии;
- выявление детей-мигрантов, имеющих трудности в обучении и социально-психологической адаптации, дифференциальная диагностика и оценка этнокультурной природы имеющихся трудностей;
- всестороннее психолого-педагогическое изучение личности ребёнка; выявление и изучение неблагоприятных факторов социальной среды и рисков образовательной среды;
- системный разносторонний контроль специалистов за уровнем и динамикой развития обучающегося, а также за созданием необходимых условий, соответствующих особым (индивидуальным) образовательным потребностям обучающегося.

2) Коррекционно-развивающая работа включает:

- выбор оптимальных для развития обучающегося коррекционно-развивающих программ/методик психолого-педагогического сопровождения в соответствии с его особыми (индивидуальными) образовательными потребностями;
- организацию, разработку и проведение специалистами индивидуальных и групповых коррекционно-развивающих занятий, необходимых для преодоления нарушений поведения и развития, трудностей в освоении образовательной программы и социализации;
- коррекцию и развитие высших психических функций;
- развитие эмоционально-волевой и личностной сферы обучающегося и

психологическую коррекцию его поведения;

- развитие коммуникативных способностей, социального и эмоционального интеллекта обучающихся, формирование их коммуникативной компетентности;
- коррекцию и развитие психомоторной сферы, координации и регуляции движений;
- создание условий, обеспечивающих развитие, обучение и воспитание детей с ярко выраженной познавательной направленностью, высоким уровнем умственного развития или иной направленностью одаренности;
- создание насыщенной развивающей предметно - пространственной среды для разных видов деятельности;
- формирование инклюзивной образовательной среды, в том числе обеспечивающей включение детей иностранных граждан в российское образовательное пространство с сохранением культуры и идентичности, связанных со страной исхода\происхождения;
- оказание поддержки ребенку в случаях неблагоприятных условий жизни, психотравмирующих обстоятельствах при условии информирования соответствующих структур социальной защиты;
- преодоление педагогической запущенности в работе с обучающимся, стремление устранить неадекватные методы воспитания в семье во взаимодействии родителей (законных представителей) с детьми;
- помощь в устранении психотравмирующих ситуаций в жизни ребенка.

3) Консультативная работа включает:

- разработку рекомендаций по основным направлениям работы с обучающимся с трудностями в обучении и социализации, единых для всех участников образовательных отношений;
- консультирование специалистами педагогов по выбору индивидуально ориентированных методов и приемов работы с обучающимся;
- консультативную помощь семье в вопросах выбора оптимальной стратегии воспитания и приемов коррекционно-развивающей работы с ребенком.

4) Информационно-просветительская работа предусматривает:

различные формы просветительской деятельности (лекции, беседы, информационные стенды, печатные материалы, электронные ресурсы), направленные на разъяснение участникам образовательных отношений — обучающимся (в доступной для дошкольного возраста форме), их родителям (законным представителям), педагогическим работникам — вопросов, связанных с особенностями образовательного процесса и психолого-педагогического сопровождения обучающихся, в том числе с ОВЗ, трудностями в обучении и социализации;

проведение тематических выступлений, онлайн-консультаций для педагогов и родителей по разъяснению индивидуально-типологических особенностей различных категорий обучающихся, в том числе с ОВЗ, трудностями в обучении и социализации.

5) КРР с детьми, находящимися под диспансерным наблюдением, в том числе часто болеющими детьми, имеет выраженную специфику. Детям, находящимся под диспансерным наблюдением, в том числе часто болеющим детям, свойственны: быстрая утомляемость, длительный период восстановления после заболевания и (или)

его обострения (не менее 4-х недель), специфические особенности межличностного взаимодействия и деятельности (ограниченность круга общения больного ребёнка, объективная зависимость от взрослых (родителей (законных представителей), педагогов), стремление постоянно получать от них помощь). Для детей, находящихся под диспансерным наблюдением, в том числе часто болеющих детей, старшего дошкольного возраста характерны изменения в отношении ведущего вида деятельности – сюжетно-ролевой игры, что оказывает негативное влияние на развитие его личности и эмоциональное благополучие. В итоге у ребёнка появляются сложности в освоении программы и социальной адаптации.

Направленность коррекционно-развивающей работы с детьми, находящимися под диспансерным наблюдением, в том числе часто болеющими детьми включает:

- коррекцию/развитие коммуникативной, личностной, эмоционально-волевой сфер, познавательных процессов;
- снижение тревожности;
- помощь в разрешении поведенческих проблем;
- создание условий для успешной социализации, оптимизация межличностного взаимодействия со взрослыми и сверстниками.

Включение ЧБД в программу КРР, определение индивидуального маршрута психолого- педагогического сопровождения осуществляется на основании медицинского заключения и рекомендаций ППК по результатам психологической и педагогической диагностики.

б) Направленность коррекционно-развивающей работы с *одаренными обучающимися* включает:

- определение вида одаренности, интеллектуальных и личностных особенностей детей, прогноз возможных проблем и потенциала развития.
- вовлечение родителей (законных представителей) в образовательный процесс и установление с ними отношений сотрудничества как обязательного условия поддержки и развития одаренного ребёнка, как в ДОО, так и в условиях семейного воспитания;
- создание атмосферы доброжелательности, заботы и уважения по отношению к ребёнку, обстановки, формирующей у ребёнка чувство собственной значимости, поощряющей проявление его индивидуальности;
- сохранение и поддержка индивидуальности ребёнка, развитие его индивидуальных способностей и творческого потенциала как субъекта отношений с людьми, миром и самим собой;
- формирование коммуникативных навыков и развитие эмоциональной устойчивости;
- организация предметно-развивающей, обогащённой образовательной среды в условиях ДОО, благоприятную для развития различных видов способностей и одаренности.

Включение ребенка в программу КРР, определение индивидуального маршрута психолого- педагогического сопровождения осуществляется на основе заключения ППК по результатам психологической и педагогической диагностики.

7) Направленность КРР с *билингвальными воспитанниками, детьми мигрантов, испытывающими трудности с пониманием государственного языка РФ*, включает:

- развитие коммуникативных навыков, формирование чувствительности к сверстнику, его эмоциональному состоянию, намерениям и желаниям;
- формирование уверенного поведения и социальной успешности;
- коррекцию деструктивных эмоциональных состояний, возникающих вследствие попадания в новую языковую и культурную среду (тревога, неуверенность, агрессия);
- создание атмосферы доброжелательности, заботы и уважения по отношению к ребенку.

Таким образом, работу по социализации и языковой адаптации детей иностранных граждан, обучающихся в организациях, реализующих программы ДО в РФ, рекомендуется организовывать с учетом особенностей социальной ситуации каждого ребенка персонально.

Психолого-педагогическое сопровождение детей данной целевой группы может осуществляться в контексте общей программы адаптации ребенка к ДОО. В случаях выраженных проблем социализации, личностного развития и общей дезадаптации ребенка, его включение в программу КРР может быть осуществлено на основе заключения ППК по результатам психологической диагностики или по запросу родителей (законных представителей) ребенка.

8) К целевой группе *обучающихся «группы риска»* могут быть отнесены дети, имеющие проблемы с психологическим здоровьем; эмоциональные проблемы (повышенная возбудимость, апатия, раздражительность, тревога, появление фобий); поведенческие проблемы (грубость, агрессия, обман); проблемы неврологического характера (потеря аппетита); проблемы общения (стеснительность, замкнутость, излишняя чувствительность, выраженная нереализованная потребность в лидерстве); проблемы регуляторного характера (расстройство сна, быстрая утомляемость, навязчивые движения, двигательная расторможенность, снижение произвольности внимания).

Направленность КРР с воспитанниками, имеющими девиации развития и поведения включает:

- коррекция / развитие социально-коммуникативной, личностной, эмоционально-волевой сферы;
- помощь в решении поведенческих проблем;
- формирование адекватных, социально-приемлемых способов поведения;
- развитие рефлексивных способностей;
- совершенствование способов саморегуляции.

Включение ребенка из «группы риска» в программу КРР, определение индивидуального маршрута психолого-педагогического сопровождения осуществляется на основе заключения ППК по результатам психологической диагностики или по обоснованному запросу педагога/родителей (законных представителей).

Направления и задачи коррекционно-развивающей работы в части, формируемой участниками образовательных отношений

Направление воспитанников, нуждающихся в индивидуальных коррекционных занятиях к специалистам осуществляется на основании заключения психолога – педагогического консилиума ДОУ и областного ПМПК. ППк и ПМПК осуществляет свою деятельность в соответствии с действующим федеральным и региональным законодательством.

Направление детей на обследование ППк и ПМПК производится по инициативе родителей (законных представителей) или с согласия родителей (законных представителей) по инициативе воспитателя.

В коррекционной педагогике применяются:

Метод Сү-Джок терапии

Инновационные приемы и технологии позволяют превратить занятие в увлекательную игру. Приемы самомассажа посредством мячиков-ежей и пружинных колечек позволяют одновременно решать несколько серьезных задач: развитие мелкой моторики пальцев рук; регуляция тонуса мышц; обогащение словарного запаса, его активизация; развитие грамматического строя речи; коррекция психоэмоционального состояния; автоматизация звуков; развитие внимания, памяти; умение ориентироваться и выполнять инструкции.

Метод биоэнергопластики

Использование метода биоэнергопластики при выполнении артикуляционной гимнастики способствует привлечению интереса детей к выполнению упражнений, что значительно увеличивает эффективность гимнастики, способствует развитию артикуляционной, пальчиковой моторики, совершенствованию координации движений, развитию памяти, внимания, мышления. Выполнение элементов гимнастики руками и языком требует от ребёнка максимальной концентрации зрительного и слухового внимания, сформированной пространственной ориентировки, точных движений пальцами и кистями рук совместно с движениями языка или губ. Сильная мотивация, применение игрового метода на занятиях развивают и укрепляют мышцы артикуляционного аппарата, что значительно облегчает постановку и введение звуков в речь.

Мнемотехника это система методов и приемов, обеспечивающих эффективное запоминание, сохранение и воспроизведение информации. Дети с ЗПР испытывают трудности в построении сюжета, тут им на помощь приходит картинно-графический план. Он служит моделью рассказа, и ребенку, при наличии наглядной опоры остается самостоятельно подобрать лексический материал, построить предложения. Таблицы с элементами мнемотехники служат дидактическим материалом в работе по развитию речи. Их использование очень эффективно при составлении описательных рассказов, заучивании стихов, отгадывании загадок.

Инновационные приемы и технологии позволяют превратить занятие в увлекательную игру. Приемы самомассажа посредством мячиков-ежей и пружинных колечек позволяют одновременно решать несколько серьезных задач:

- ❖ развитие мелкой моторики пальцев рук;
- ❖ регуляция тонуса мышц; обогащение словарного запаса, его активизация;
- ❖ развитие грамматического строя речи; коррекция психоэмоционального состояния;
- ❖ автоматизация звуков; развитие внимания, памяти;

- ❖ ориентироваться и выполнять инструкции.

Отбор содержания коррекционной работы, инновационных приемов осуществлялся на основе изученной литературы, представленной в таблице. «Материально-техническое обеспечение программы».

2.8 Рабочая программа воспитания (далее – РПВ)

ЦЕЛЕВОЙ РАЗДЕЛ РПВ

Обязательная часть

Согласно п. 29.2 ФОП ДО, общая **цель** воспитания в ДОО - личностное развитие каждого ребёнка с учётом его индивидуальности и создание условий для позитивной социализации детей на основе традиционных ценностей российского общества, что предполагает:

- 1) формирование первоначальных представлений о традиционных ценностях российского народа, социально приемлемых нормах и правилах поведения;
- 2) формирование ценностного отношения к окружающему миру (природному и социокультурному), другим людям, самому себе;
- 3) становление первичного опыта деятельности и поведения в соответствии с традиционными ценностями, принятыми в обществе нормами и правилами.

Задачами воспитания в ДОО являются:

- 1) содействие развитию личности, основанному на принятых в обществе представлениях о добре и зле, должном и недопустимом;
- 2) способствование становлению нравственности, основанной на духовных отечественных традициях, внутренней установке личности поступать согласно своей совести;
- 3) создание условия для развития и реализации личностного потенциала ребёнка, его готовности к творческому самовыражению и саморазвитию, самовоспитанию;
- 4) осуществление поддержки позитивной социализации ребёнка посредством проектирования и принятия уклада, воспитывающей среды, создания воспитывающих общностей.

Часть, формируемая участниками образовательных отношений

В РПВ выделены следующие направления воспитания:

ПАТРИОТИЧЕСКОЕ НАПРАВЛЕНИЕ ВОСПИТАНИЯ	
ЦЕЛЬ	ЦЕННОСТИ
Содействовать формированию у ребёнка личностной позиции наследника традиций и культуры, защитника Отечества и творца (созидателя), ответственного за будущее своей страны.	Родина и природа
СОДЕРЖАНИЕ	
Патриотическое направление воспитания базируется на идее патриотизма как	

нравственного чувства, которое вырастает из культуры человеческого бытия, особенностей образа жизни и её уклада, народных и семейных традиций.

Работа по патриотическому воспитанию предполагает: формирование «патриотизма наследника», испытывающего чувство гордости за наследие своих предков (предполагает приобщение детей к истории, культуре и традициям нашего народа: отношение к труду, семье, стране и вере); «патриотизма защитника», стремящегося сохранить это наследие (предполагает развитие у детей готовности преодолевать трудности ради своей семьи, малой родины); «патриотизма созидателя и творца», устремленного в будущее, уверенного в благополучии и процветании своей Родины (предполагает конкретные каждодневные дела, направленные, например, на поддержание чистоты и порядка, опрятности и аккуратности, а в дальнейшем - на развитие всего своего населенного пункта, района, края, Отчизны в целом).

ДУХОВНО-НРАВСТВЕННОЕ НАПРАВЛЕНИЕ ВОСПИТАНИЯ

ЦЕЛЬ	ЦЕННОСТИ
Формирование способности к духовному развитию, нравственному самосовершенствованию, индивидуально-ответственному поведению.	Жизнь, милосердие, добро
СОДЕРЖАНИЕ	
Духовно-нравственное воспитание направлено на развитие ценностно- смысловой сферы дошкольников на основе творческого взаимодействия в детско- взрослой общности, содержанием которого является освоение социокультурного опыта в его культурно-историческом и личностном аспектах.	

СОЦИАЛЬНОЕ НАПРАВЛЕНИЕ ВОСПИТАНИЯ

ЦЕЛЬ	ЦЕННОСТИ
Формирование ценностного отношения детей к семье, другому человеку, развитие дружелюбия, умения находить общий язык с другими людьми.	Семья, дружба, человек и сотрудничество
СОДЕРЖАНИЕ	
Важной составляющей социального воспитания является освоение ребёнком моральных ценностей, формирование у него нравственных качеств и идеалов, способности жить в соответствии с моральными принципами и нормами и воплощать их в своем поведении. Культура поведения в своей основе имеет глубоко социальное нравственное чувство - уважение к человеку, к законам человеческого общества. Конкретные представления о культуре поведения усваиваются ребёнком вместе с опытом поведения, с накоплением нравственных представлений, формированием навыка культурного поведения.	

ПОЗНАВАТЕЛЬНОЕ НАПРАВЛЕНИЕ ВОСПИТАНИЯ

ЦЕЛЬ	ЦЕННОСТИ
------	----------

Формирование ценности познания.	Познание
СОДЕРЖАНИЕ	
<p>Познавательное и духовно-нравственное воспитание должны осуществляться в содержательном единстве, так как знания наук и незнание добра ограничивает и деформирует личностное развитие ребёнка.</p> <p>Значимым является воспитание у ребёнка стремления к истине, становление целостной картины мира, в которой интегрировано ценностное, эмоционально окрашенное отношение к миру, людям, природе, деятельности человека.</p>	

ФИЗИЧЕСКОЕ И ОЗДОРОВИТЕЛЬНОЕ НАПРАВЛЕНИЕ ВОСПИТАНИЯ	
ЦЕЛЬ	ЦЕННОСТИ
Формирование ценностного отношения детей к здоровому образу жизни, овладение элементарными гигиеническими навыками и правилами безопасности.	Жизнь и здоровье
СОДЕРЖАНИЕ	
<p>Физическое и оздоровительное направление воспитания основано на идее охраны и укрепления здоровья детей, становления осознанного отношения к жизни как основоположной ценности и здоровью как совокупности физического, духовного и социального благополучия человека.</p>	

ТРУДОВОЕ НАПРАВЛЕНИЕ ВОСПИТАНИЯ	
ЦЕЛЬ	ЦЕННОСТИ
Формирование ценностного отношения детей к труду, трудолюбию и приобщение ребёнка к труду.	Труд
СОДЕРЖАНИЕ	
<p>Трудовое направление воспитания направлено на формирование и поддержку привычки к трудовому усилию, к доступному напряжению физических, умственных и нравственных сил для решения трудовой задачи; стремление приносить пользу людям. Повседневный труд постепенно приводит детей к осознанию нравственной стороны труда. Самостоятельность в выполнении трудовых поручений способствует формированию ответственности за свои действия.</p>	

ЭСТЕТИЧЕСКОЕ НАПРАВЛЕНИЕ ВОСПИТАНИЯ	
ЦЕЛЬ	ЦЕННОСТИ

Способствовать становлению у ребёнка ценностного отношения к красоте.	Культура, красота
СОДЕРЖАНИЕ	
<p>Эстетическое воспитание направлено на воспитание любви к прекрасному в окружающей обстановке, в природе, в искусстве, в отношениях, развитие у детей желания и умения творить. Эстетическое воспитание через обогащение чувственного опыта и развитие эмоциональной сферы личности влияет на становление нравственной и духовной составляющих внутреннего мира ребёнка. Искусство делает ребёнка отзывчивее, добрее, обогащает его духовный мир, способствует воспитанию воображения, чувств. Красивая и удобная обстановка, чистота помещения, опрятный вид детей и взрослых содействуют воспитанию художественного вкуса.</p>	

Согласно пп. 29.2.3.1., 29.2.3.2. ФООП ДО выделяются следующие целевые ориентиры воспитания:

Целевые ориентиры воспитания детей раннего возраста (к трем годам).

Направление воспитания	Ценности	Целевые ориентиры
Патриотическое	Родина, природа	Проявляющий привязанность к близким людям, бережное отношение к живому
Духовно нравственное	Жизнь, милосердие, добро	Способный понять и принять, что такое «хорошо» и «плохо». Проявляющий сочувствие, доброту.
Социальное	Человек, семья, дружба, сотрудничество	Испытывающий чувство удовольствия в случае одобрения и чувство огорчения в случае неодобрения со стороны взрослых. Проявляющий интерес к другим детям и способный бесконфликтно играть рядом с ними. Проявляющий позицию «Я сам!». Способный к самостоятельным (свободным) активным действиям в общении.
Познавательное	Познание	Проявляющий интерес к окружающему миру. Любознательный, активный в поведении и деятельности.
Физическое и оздоровительное	Здоровье, жизнь	Понимающий ценность жизни и здоровья, владеющий основными способами укрепления здоровья - физическая культура, закаливание, утренняя гимнастика, личная гигиена, безопасное поведение и другое; стремящийся к сбережению и укреплению собственного здоровья и здоровья окружающих. Проявляющий интерес к физическим упражнениям и подвижным играм, стремление к личной и командной победе, нравственные и волевые качества.
Трудовое	Труд	Поддерживающий элементарный порядок в окружающей обстановке. Стремящийся помогать старшим в доступных трудовых действиях. Стремящийся к результативности, самостоятельности, ответственности в самообслуживании, в быту, в игровой и других видах деятельности

Направление воспитания	Ценности	Целевые ориентиры
		(конструирование, лепка, художественный труд, детский дизайн и другое).
Эстетическое	Культура и красота	Проявляющий эмоциональную отзывчивость на красоту в окружающем мире и искусстве. Способный к творческой деятельности (изобразительной, декоративно-оформительской, музыкальной, словесноречевой, театрализованной и другое).

Целевые ориентиры воспитания детей на этапе завершения освоения программы

Направление воспитания	Ценности	Целевые ориентиры
Патриотическое	Родина, природа	Любящий свою малую родину и имеющий представление о своей стране - России, испытывающий чувство привязанности к родному дому, семье, близким людям.
Духовно нравственное	Жизнь, милосердие, добро	Различающий основные проявления добра и зла, принимающий и уважающий традиционные ценности, ценности семьи и общества, правдивый, искренний, способный к сочувствию и заботе, к нравственному поступку. Способный не оставаться равнодушным к чужому горю, проявлять заботу; Самостоятельно различающий основные отрицательные и положительные человеческие качества, иногда прибегая к помощи взрослого в ситуациях морального выбора.
Социальное	Человек, семья, дружба, сотрудничество	Проявляющий ответственность за свои действия и поведение; принимающий и уважающий различия между людьми. Владеющий основами речевой культуры. Дружелюбный и доброжелательный, умеющий слушать и слышать собеседника, способный взаимодействовать со взрослыми и сверстниками на основе общих интересов и дел.
Познавательное	Познание	Любознательный, наблюдательный, испытывающий потребность в самовыражении, в том числе творческом. Проявляющий активность, самостоятельность, инициативу в познавательной, игровой, коммуникативной и продуктивных видах деятельности и в самообслуживании. Обладающий первичной картиной мира на основе традиционных ценностей.
Физическое и оздоровительное	Здоровье, жизнь	Понимающий ценность жизни, владеющий основными способами укрепления здоровья - занятия физической культурой, закаливание, утренняя гимнастика, соблюдение личной гигиены и безопасного поведения и другое; стремящийся к сбережению и укреплению собственного здоровья и здоровья окружающих. Проявляющий интерес к

Направление воспитания	Ценности	Целевые ориентиры
		физическим упражнениям и подвижным играм, стремление к личной и командной победе, нравственные и волевые качества. Демонстрирующий потребность в двигательной деятельности. Имеющий представление о некоторых видах спорта и активного отдыха.
Трудовое	Труд	Понимающий ценность труда в семье и в обществе на основе уважения к людям труда, результатам их деятельности. Проявляющий трудолюбие при выполнении поручений и в самостоятельной деятельности.
Эстетическое	Культура и красота	Способный воспринимать и чувствовать прекрасное в быту, природе, поступках, искусстве. Стремящийся к отображению прекрасного в продуктивных видах деятельности.

СОДЕРЖАТЕЛЬНЫЙ РАЗДЕЛ РПВ

Уклад ДОО:

Уклад ДОУ – это общественный договор участников образовательных отношений, опирающийся на базовые национальные ценности, содержащий традиции Вологодской области, Сокольского округа и ОУ, задающий культуру поведения сообществ, описывающий предметно-пространственную среду деятельности и социокультурный контекст. Уклад задает и удерживает ценности воспитания для всех участников образовательных отношений: заведующей, воспитателей и специалистов, вспомогательного персонала, воспитанников, родителей (законных представителей), субъектов социокультурного окружения ОУ. Для регламентации межличностных отношений у нас разработаны нормативные локальные акты основные из них: - Положение о нормах профессиональной этики, - Коллективный договор, - Устав, - Правила внутреннего трудового распорядка, - Договор с родителями. Обучение и воспитание объединяются в целостный процесс на основе духовно-нравственных и социокультурных ценностей и принятых в обществе правил и норм поведения в интересах человека, семьи, общества. Основной целью педагогической работы ОУ является формирование общей культуры личности детей, в том числе ценностей здорового образа жизни, развитие их социальных, нравственных, эстетических, интеллектуальных, физических качеств, инициативности, самостоятельности и ответственности ребенка, формирования предпосылок учебной деятельности.

Все пространство ОУ организовано и нацелено на воспитание в ребенке эстетических чувств посредством наглядного восприятия ярких красок разнообразной цветовой палитры приемной, увлекая в радостный мир детства. Воспитательная функция

окружающего пространства сада проявляется и на стенах образовательной организации, и в групповых ячейках. Здесь и стены «говорят» с детьми и повествуют им о том, как разнообразен мир искусства. «Волшебные» слова всплывают на каждом шагу на ступеньках нашей лестницы. Попав в наш сад, легко сориентироваться, где находятся группы, благодаря яркой красочной навигации. Таким образом, активизируются зрительные анализаторы. В нашем саду в каждой группе детьми установлены и нарисованы правила, которые стараются выполнять все участники образовательных отношений. Вся деятельность педагогов ОУ направлена на сохранение самооценности этого важного периода детства в жизни каждого ребенка и на удовлетворения запросов родителей и законных представителей. Совершенствование работы взаимодействия с родителями является ежегодно одной из задач нашего коллектива. Родители - наши партнеры во всем.

Успешное взаимодействие возможно лишь в том случае если семья имеет представление о дошкольном учреждении, которому доверяет воспитание ребенка, владеет информацией о ценностных ориентирах в современной воспитательной стратегии развития детей в стенах детского сада. Это позволяет наладить сотрудничество и оказывать друг другу необходимую поддержку в воспитании ребенка, привлекать имеющиеся педагогические ресурсы для решения общих задач воспитания и активно вовлекать в проведение праздничных, театрализованных мероприятий в рамках художественно-эстетического развития и взаимодействия с семьей. В групповых ячейках детского сада организуются тематические выставки детских творческих работ, выполненных самостоятельно и совместно с родителями, приуроченные к сезонным праздникам и мероприятиям. Традицией стало для нас проводить совместные мероприятия. Помимо этого мы создаем условия посредством реализации детско-родительских проектов, акций, образовательных событий.

Коллектив ОУ придает важное значение организации физического воспитания, укреплению и сохранению здоровья наших воспитанников. Большое значение уделяется двигательному режиму, смене статичных поз в режимных моментах, использованию здоровьесберегающих технологий, корригирующей гимнастики и закаливающим мероприятиям. Освоение ребенком культурного наследия человечества, социальных ролей, правил, морально-этических норм, формирование навыка быть готовым к поиску решений в неопределенных условиях эффективнее происходят во взаимодействии взрослых и детей при подготовке и во время проведения значимых событий и традиционных мероприятий. Важно сказать о существующих в нашем саду традициях. Педагоги создают условия, при которых воспитанники должны чувствовать себя комфортно, спокойно и защищено. Содержащиеся запреты разумные и понятные детям. Традиции и ритуалы, пожалуй, самая содержательная составляющая уклада дошкольной организации. Мероприятия в рамках календарного плана воспитательной работы -

событийные общесадовские мероприятия, в которых участвуют дети всех возрастных групп (декада инвалидов, праздник мам, социальные акции, малые спортивные игры), совместные детско-взрослые проекты.

Годовой круг праздников: государственные, традиционные праздники культуры. Тематические недели: Неделя здоровья, Неделя безопасности, Неделя психологии и др. социальные акции. Большое внимание уделяем празднованию Дня Победы, используя традиции

- Бессмертный полк; - Мастерская «Подарок ветерану»; - Стена памяти; - Свеча памяти; - Письмо солдату; - Георгиевская ленточка; - Окна Победы. Также проводим акции настоящего времени: Подарок солдату (тесно с родительской общностью).

Значимым мотивирующим фактором является возможность детям участвовать в экологических и естественно -научных проектах, соревнованиях, научно-практических конференциях, конкурсах, смотрах, экологических акциях. Экологические акции по формированию ценности Природа «накорми птиц», создание «Столовой для пернатых»; Красная книга природы; сбор макулатуры, акция «добрые крышки», акция по сбору корма для животных Само понятие «традиции» обязывает нас применять русские народные игры в воспитательной деятельности. Это педагоги осуществляют через режимные моменты (прогулки) и детско-взрослые проекты. Традицией стало совместное оформление стен к различным датам. В конце учебного года пополняем «Альбом выпускников». Завели альбом

«История детского сада». На уровне группы поддерживаем традиции: Утренний круг - это форма организации образовательной деятельности взрослых и детей в режимном моменте. Не только приветствие детей, планирование на предстоящий день, создание доброжелательной атмосферы, но и эффективное знакомство детей с государственной символикой, учим гимн РФ в старших группах. В «Вечерний круг» подводим итоги прошедшему дню: что планировали, что получилось, над чем нужно поработать, отмечаем положительные моменты. «Сказка перед сном» - ритуал в младших группах. «Новости выходного дня» - по понедельникам ребята рассказывают, как провели выходные. Ритуал «Чествование именинника» объединяет ребят и мотивирует на дружный хоровод, изготовление подарка, теплые поздравления. «Наша гордость» - на стенде вывешиваются благодарности, сертификаты детей, тем самым отмечая их успехи в различных конкурсах, соревнованиях, олимпиадах. Перед приемом пищи с детьми обсуждаем блюда меню и рассуждаем об их пользе, обращая внимание на поведение за столом. Проводим «Разговоры о здоровом питании» с целью формирования у детей основных представлений и навыков рационального питания и здорового образа жизни. Ежегодно реализуется проект «Хлеб всему голова» как вариант формирования ценности Знание. Акция «Радуга семейных традиций», в которой активно принимают участие семьи воспитанников для повышения роли и ответственности родителей в гражданском воспитании ребёнка. Таким

образом, составляющие уклада, традиции и ритуалы помогают создавать в группе атмосферу, когда дети и педагоги действительно ощущают себя членами единого сообщества. Все Традиции объединены воспитательным компонентом. Представленный сложившийся уклад в ОУ является единым, как для реализации обязательной части Программы, так и части, формируемой участниками образовательных отношений. Уклад, в качестве установившегося порядка жизни ОУ, определяет мировосприятие, гармонизацию интересов и возможностей совместной деятельности детских, взрослых и детско-взрослых общностей в пространстве дошкольного образования. Уклад ФОО - это его необходимый фундамент, основа и инструмент воспитания. Реализация Программы осуществляется квалифицированными педагогическими работниками ДОО в течение всего времени пребывания воспитанников в детском саду. Культура поведения воспитателя в общностях как значимая составляющая уклада. Культура поведения взрослых в детском саду направлена на создание воспитывающей среды как условия решения возрастных задач воспитания. Общая психологическая атмосфера, эмоциональный настрой группы, спокойная обстановка, отсутствие спешки, разумная сбалансированность планов - это необходимые условия нормальной жизни и развития детей. Воспитатель должен соблюдать кодекс нормы профессиональной этики и поведения: - педагог всегда выходит навстречу родителям и приветствует родителей и детей первым; - улыбка - всегда обязательная часть приветствия; - педагог описывает события и ситуации, но не даёт им оценки; - педагог не обвиняет родителей и не возлагает на них ответственность за поведение детей в детском саду; - тон общения ровный и дружелюбный, исключается повышение голоса; - уважительное отношение к личности воспитанника; - умение заинтересованно слушать собеседника и сопереживать ему; - умение видеть и слышать воспитанника, сопереживать ему; - уравновешенность и самообладание, выдержка в отношениях с детьми; - умение быстро и правильно оценивать сложившуюся обстановку и в то же время не торопиться с выводами о поведении и способностях воспитанников; - умение сочетать мягкий эмоциональный и деловой тон в отношениях с детьми- умение сочетать требовательность с чутким отношением к воспитанникам; - знание возрастных и индивидуальных особенностей воспитанников; - соответствие внешнего вида статусу воспитателя детского сада. В части программы, формируемой участниками образовательных отношений особое внимание уделяется развитию духовно-нравственных и патриотических качеств личности, любви к одному краю, Родине, гордости за ее достижения.

Воспитывающая среда – это особая форма организации образовательного процесса, реализующего цель и задачи воспитания. Воспитывающая среда определяется целью и задачами воспитания, духовно-нравственными и социокультурными ценностями, образцами и практиками. Основными характеристиками воспитывающей среды являются ее насыщенность и структурированность. Воспитывающая среда раскрывает ценности и

смыслы, заложенные в укладе. Воспитывающая среда включает совокупность различных условий, предполагающих возможность встречи и взаимодействия детей и взрослых в процессе приобщения к традиционным ценностям российского общества. Пространство, в рамках которого происходит процесс воспитания, называется воспитывающей средой. При организации воспитательной деятельности мы учитываем основные принципы: - возрастные и индивидуальные особенности детей; - культуросообразный характер воспитания; - системный характер воспитания, направленный на формирование целостной картины мира; - применение системно-деятельностного подхода с детьми; - непосредственное привлечение родителей к процессу воспитания. Воспитательный процесс в ОУ выстраивается с учетом концепции духовно-нравственного развития и воспитания личности гражданина России.

Воспитывающая среда ОУ - это духовное, материальное (предметное), событийное и информационное наполнение жизнедеятельности личности, создающее условия для ее самореализации, саморазвития, раскрытия творческого потенциала. Стержнем годового цикла воспитательной работы являются общие для всего ОУ, событийные мероприятия, в которых участвуют дети разных возрастов. Межвозрастное взаимодействие дошкольников способствует их взаимообучению и взаимовоспитанию. Общение младших по возрасту ребят со старшими создает благоприятные условия для формирования дружеских отношений, положительных эмоций, проявления уважения, самостоятельности. Это дает больший воспитательный результат, чем прямое влияние педагога. В ОУ существует практика коллективного планирования, разработки и проведения общих мероприятий. В ОУ существует практика создания творческих групп педагогов, которые оказывают консультационную, психологическую, информационную и технологическую поддержку своим коллегам в организации воспитательных мероприятий. Детская художественная литература и народное творчество традиционно рассматриваются педагогами ОУ в качестве наиболее доступных и действенных в воспитательном отношении искусства, обеспечивающих развитие общечеловеческими и национальными ценностными установками. Дополнительным воспитательным ресурсом по приобщению дошкольников к истории и культуре своей Отчизны и своего родного края являются использование мини-музея ОУ «Патриотический уголок». Музейная педагогика рассматривается нами как ценность, обладающая исторической и художественной значимостью. В детском саду организовано единое с родителями образовательное пространство для обмена опытом, знаниями, идеями, для обсуждения и решения конкретных воспитательных задач. Информационное наполнение осуществляется посредством личного общения, а также информационные стенды, социальные сети, официальный сайт ОУ.

Общности ДОО

В ДОО выделяются следующие общности:

- Педагог - дети,
- Родители (законные представители) - ребёнок (дети),

- Педагог - родители (законные представители).
- Дети-дети
- Педагог-педагог
- Родители(законные представители) – родители(законные представители)

Ценности и цели:

профессионального сообщества	профессионально-родительского сообщества	детско-взрослого сообщества
Ценность детства и каждого ребенка как личности. Цели: создание условий для раскрытия личностного потенциала ребенка.	Ценность принятия и уважения. Цель: вовлечение родителей в процесс воспитания ребенка.	Ценности доверия, дружбы, ответственности и заботы. Цель: равноправие и партнерство взрослого и ребенка.

Особенности организации всех общностей и их роль в процессе воспитания детей:

Профессиональная общность – это устойчивая система связей и отношений между людьми, единство целей и задач воспитания, реализуемое всеми сотрудниками ДОО. Сами участники общности разделяют те ценности, которые заложены в основу Программы. Основой эффективности такой общности является рефлексия собственной профессиональной деятельности.

Воспитатель, а также другие сотрудники:

- являются примером в формировании полноценных и сформированных ценностных ориентиров, норм общения и поведения;
- мотивируют детей к общению друг с другом, поощряют даже самые незначительные стремления к общению и взаимодействию;
- поощряют детскую дружбу, стараются, чтобы дружба между отдельными детьми внутри группы сверстников принимала общественную направленность;
- заботятся о том, чтобы дети непрерывно приобретали опыт общения на основе чувства доброжелательности;
- содействуют проявлению детьми заботы об окружающих, учат проявлять чуткость к сверстникам, побуждают детей сопереживать, беспокоиться, проявлять внимание к заболевшему товарищу;
- воспитывают в детях такие качества личности, которые помогают влиться в общество сверстников (организованность, общительность, отзывчивость, щедрость, доброжелательность и пр.);
- учат детей совместной деятельности, насыщают их жизнь событиями, которые сплачивали бы и объединяли ребят;
- воспитывают в детях чувство ответственности перед группой за свое поведение.

Профессионально-родительская общность включает сотрудников ДОО и всех взрослых членов семей воспитанников, которых связывают не только общие ценности, цели развития и воспитания детей, но и уважение друг к другу.

Основная задача – объединение усилий по воспитанию ребенка в семье и в ДОО. Зачастую поведение ребенка сильно различается дома и в ДОО. Без совместного обсуждения воспитывающими взрослыми особенностей ребенка невозможно выявление и в дальнейшем создание условий, которые необходимы для его оптимального и полноценного развития и воспитания.

Детско-взрослая общность.

Для общности характерно содействие друг другу, сотворчество и сопереживание, взаимопонимание и взаимное уважение, отношение к ребенку как к полноправному человеку, наличие общих симпатий, ценностей и смыслов у всех участников общности. Детско-взрослая общность является источником и механизмом воспитания ребенка. Находясь в общности, ребенок сначала приобщается к тем правилам и нормам, которые вносят взрослые в общность, а затем эти нормы усваиваются ребенком и становятся его собственными.

Общность строится и задается системой связей и отношений ее участников. В каждом возрасте и каждом случае она будет обладать своей спецификой в зависимости от решаемых воспитательных задач.

Особенности обеспечения возможности разновозрастного взаимодействия детей:

Одним из видов детских общностей являются разновозрастные детские общности. В ДОО обеспечена возможность взаимодействия ребенка как со старшими, так и с младшими детьми на прогулке, во время общих мероприятий и праздников, на выездах за территорию детского сада, на экскурсиях.

Это обеспечивает помимо подражания и приобретения нового опыта послушания, опыт следования общим для всех правилам, нормам поведения и традициям. Кроме этого, для старших детей отношения с младшими – это возможность стать авторитетом и образцом для подражания, а также пространство для воспитания заботы и ответственности.

Задачи воспитания ДОО

Интегрированы в каждую образовательную область и отражены в п 2.1 Программы.

Работа с родителями (законными представителями)

Работа с родителями (законными представителями) детей дошкольного возраста строится на принципах ценностного единства и сотрудничества всех субъектов социокультурного окружения ДОО.

Для реализации РПВ используются формы сотрудничества с семьями воспитанников, описанные в п. 2.5 Программы.

События ДОО

проекты воспитательной направленности; праздники; общие дела;
ритмы жизни (утренний и вечерний круг, прогулка);
режимные моменты (прием пищи, подготовка ко сну и прочее);
свободная игра;

свободная деятельность детей.

Совместная деятельность в образовательных ситуациях

К основным видам организации совместной деятельности в образовательных ситуациях в ДОО относятся:

ситуативная беседа, рассказ, советы, вопросы;

социальное моделирование, воспитывающая (проблемная) ситуация, составление рассказов из личного опыта;

чтение художественной литературы с последующим обсуждением и выводами, сочинение рассказов, историй, сказок, заучивание и чтение стихов наизусть;

разучивание и исполнение песен, театрализация, драматизация, этюды-инсценировки;

рассматривание и обсуждение картин и книжных иллюстраций, просмотр видеороликов, презентаций, мультфильмов;

организация выставок (книг, репродукций картин, тематических или авторских, детских поделок и тому подобное),

экскурсии (в музей, в общеобразовательную организацию и тому подобное), посещение спектаклей, выставок;

игровые методы (игровая роль, игровая ситуация, игровое действие и другие); демонстрация собственной нравственной позиции педагогом, личный пример педагога, приучение к вежливому общению, поощрение (одобрение, тактильный контакт, похвала, поощряющий взгляд).

Организация предметно-пространственной среды

Реализация воспитательного потенциала предметно-пространственной среды в ДОО предусматривает совместную деятельность педагогов, обучающихся, других участников образовательных отношений по её созданию, поддержанию, использованию в воспитательном процессе:

Знаки и символы государства, региона, населенного пункта:

- Компоненты среды, отражающие региональные этнографические и другие особенности социокультурных условий, в которых находится детский сад
- Компоненты среды, отражающие экологичность, природосообразность и безопасность
- Компоненты среды, обеспечивающие детям возможность общения, игры и совместной деятельности
- Компоненты среды, отражающие ценность семьи, людей разных поколений, радость общения с семьей.
- Компоненты среды, обеспечивающие ребёнку возможность познавательного развития, экспериментирования, освоения новых технологий, раскрывающие красоту знаний, необходимость научного познания, формирующие научную картину мира.

- Компоненты среды, обеспечивающие ребёнку возможности для укрепления здоровья, раскрывающие смысл здорового образа жизни, физической культуры и спорта.
- Компоненты среды, обеспечивающие ребёнку возможность посильного труда, а также отражающие ценности труда в жизни человека и государства.

При выборе материалов и игрушек для РППС ДОО ориентируется на продукцию отечественных и территориальных производителей.

Помещение	Вид деятельности, процесс	Участники
Физкультурный зал	Образовательная область "Физическое развитие"	Инструктор по физической культуре, воспитатели, дети всех возрастных групп
	Спортивные праздники, развлечения, досуги	Инструктор по физической культуре, воспитатели, дети всех возрастных групп, родители
	Организация дополнительных образовательных услуг (кружки)	Инструктор по физической культуре, дети дошкольных групп
Групповая комната	Утренняя гимнастика Родительские собрания и прочие мероприятия для родителей	Воспитатели и дети всех возрастов Педагоги ДООУ, родители, дети
	Сенсорное развитие Развитие речи Познавательное развитие Ознакомление с художественной литературой и художественно – прикладным творчеством Развитие элементарных математических представлений Обучение грамоте Развитие элементарных историко – географических представлений Сюжетно – ролевые игры Самообслуживание Трудовая деятельность Самостоятельная творческая деятельность Ознакомление с природой, труд в природе Игровая деятельность	Дети, педагоги
Спальная комната	Дневной сон Гимнастика после сна	Дети, воспитатели, мл. воспитатель
Раздевальная комната	Информационно – просветительская работа с родителями Самообслуживание	Дети, родители

Социальное партнерство

	Наименование общественных организаций, учреждений	Формы сотрудничества
Образовательные учреждения	Вологодский институт развития образования	Курсы повышения квалификации, участие в семинарах, конференциях, конкурсах, аттестации педагогических работников
	Управление образования Сокольского муниципального округа	Руководство, контроль и координация деятельности образовательного учреждения, консультирование.
	МБОУ СМО «Рабангская ООШ»	Педсоветы, круглые столы, взаимопосещение уроков и занятий, семинары-практикумы, консультации для воспитателей и родителей, беседы, методические встречи, экскурсии для воспитанников, дни открытых дверей.
	Рабангская сельская библиотека	Участие в выставках, конкурсах, посещение клубов по интересам, посещение познавательных мероприятий
	Культурно-спортивный центр «Пригородный»	Участие в выставках, конкурсах, посещение клубов и кружков по интересам, посещение познавательных и развлекательных мероприятий, обмен опытом, показ театрализованных постановок
Учреждения медицины	БУЗ СМО «Литегский ФАП»	Проведение медицинского обследования, консультирование медицинских работников по вопросам заболеваемости и профилактики.
	ФБУЗ «Центр гигиены эпидимелогии в В.О.	Дезинфекция, дезинсекция, обучение сотрудников
Учреждения социальной защиты населения	Комплексный центр социального обслуживания населения	Осуществление материальной поддержки нуждающихся семей, консультирование, изготовление открыток для людей пожилого возраста и людей с ограниченными возможностями.
	Центр социальной помощи семье и детям	Консультации для педагогов по работе с семьями «Группы риска», консультирование родителей, попавших в трудную жизненную ситуацию, психолога, проведение акций, сбор детских вещей и оказание помощи малообеспеченным семьям, посещение детьми и родителями реабилитационных групп, участие в культурно-массовых мероприятиях, посещение семей, находящихся в СОП
	Пожарная часть	Встречи с работниками пожарной части, конкурсы по противопожарной безопасности, консультации, инструктажи

	ГИБДД	Проведение бесед с детьми по правилам дорожного движения, участие в выставках, конкурсах, экскурсии
	Отдел полиции по делам несовершеннолетних	Воспитательно-профилактическая работа с семьями детей, находящимися в социально опасном положении

III. ОРГАНИЗАЦИОННЫЙ РАЗДЕЛ

3.1. Психолого-педагогические условия реализации Программы. Успешная реализация Программы в ДОО обеспечивается психолого-педагогическими условиями, соответствующими п.30 ФГОП ДО.

3.2. Особенности организации развивающей предметно-пространственной среды

Развивающая предметно-пространственная среда – часть образовательной среды и фактор, мощно обогащающий развитие детей. РППС выступает основой для разнообразной, разносторонне развивающей, содержательной и привлекательной для каждого ребенка деятельности.

Развивающая предметно-пространственная среда (далее – РППС) представляет собой единство специально организованного пространства как внешнего (территория), так и внутреннего (групповые, специализированные, технологические, административные и иные пространства), материалов, оборудования, электронных образовательных ресурсов и средств обучения и воспитания детей дошкольного возраста, охраны и укрепления их здоровья, материалов для организации самостоятельной творческой деятельности детей. РППС создает возможности для учета особенностей, возможностей и интересов детей, коррекции недостатков их развития.

РППС организована как единое пространство, все компоненты которого согласованы между собой по содержанию, масштабу, художественному решению.

При проектировании РППС учтены:

- этнопсихологические, социокультурные, культурно-исторические и природно-климатические условия;
- возраст, опыт, уровень развития детей и особенностей их деятельности-содержание воспитания и образования;
- задачи образовательной программы для разновозрастной группы;
- возможности и потребности участников образовательной деятельности (детей и их семей, педагогов и других сотрудников, участников сетевого взаимодействия и пр.).

РППС соответствует:

- требованиям ФГОС ДО;
- Программе;
- материально-техническим и медико-социальным условиям пребывания детей в ДОО;
- возрастным особенностям детей;
- воспитывающему характеру образования детей; требованиям безопасности и надежности.

РППС обеспечивает:

- целостность образовательного процесса и включает всё необходимое для реализации содержания каждого из направлений развития и образования детей (согласно ФГОС ДО.)

- возможность реализации разных видов индивидуальной и коллективной деятельности: игровой, коммуникативной, познавательно-исследовательской, двигательной, продуктивной и пр. в соответствии с потребностями каждого возрастного этапа детей, охраны и укрепления их здоровья, возможностями учета особенностей и коррекции недостатков их развития.

В соответствии с ФГОС ДО, РППС:

- 1)содержательно-насыщенная;
- 2)трансформируемая;
- 3)полифункциональная;
- 4) вариативная;
- 5) доступная;
- 6) безопасная.

Развивающая предметно-пространственная среда организована в виде мобильных центров детской активности:

В группах раннего возраста:

- центр двигательной активности для развития основных движений детей;
- центр сенсорики и конструирования для организации предметной деятельности и игры с составными и динамическими игрушками, освоения детьми сенсорных эталонов формы, цвета, размера;
 - центр для организации предметных и предметно-манипуляторных игр, совместных играх со сверстниками под руководством взрослого;
 - центр творчества и продуктивной деятельности для развития восприятия смысла музыки, поддержки интереса к рисованию и лепке, становлению первых навыков продуктивной деятельности, освоения возможностей разнообразных изобразительных средств;
 - центр познания и коммуникации (книжный уголок), восприятия смысла сказок, стихов, рассматривания картинок;
 - центр экспериментирования и труда для организации экспериментальной деятельности с материалами и веществами (песок, вода, тесто и др.), развития навыков самообслуживания и становления действий с бытовыми предметами-орудиями (ложка, совок, лопатка и пр.).

В группах для детей дошкольного возраста (от 3 до 7 лет) предусматривается следующий комплекс центров детской активности:

- центр двигательной активности (ориентирован на организацию игр средней и малой подвижности в групповых помещениях, средней и интенсивной подвижности в физкультурном и музыкальном залах, интенсивной подвижности на групповых участках, спортивной площадке, всей территории детского сада) в интеграции содержания образовательных областей «Физическое развитие», «Социально-коммуникативное развитие», «Речевое развитие»;
- центр безопасности, позволяющий организовать образовательный процесс для развития у детей навыков безопасности жизнедеятельности в интеграции содержания образовательных областей «Физическое развитие», «Познавательное развитие», «Речевое развитие», «Социально-коммуникативное развитие»;
- центр игры, содержащий оборудование для организации сюжетно-ролевых детских игр, предметы-заместители в интеграции содержания образовательных областей «Познавательное развитие», «Речевое развитие», «Социально-коммуникативное развитие», «Художественно-эстетическое развитие» и «Физическое развитие»;
- центр конструирования, в котором есть разнообразные виды строительного материала и детских конструкторов, бросового материала схем, рисунков, картин, демонстрационных материалов для организации конструкторской деятельности детей в интеграции содержания образовательных областей «Познавательное развитие», «Речевое

развитие», «Социально-коммуникативное развитие» и «Художественно-эстетическое развитие»;

- центр логики и математики, содержащий разнообразный дидактический материал и развивающие игрушки, а также демонстрационные материалы для формирования элементарных математических навыков и логических операций в интеграции содержания образовательных областей «Познавательное развитие», «Речевое развитие», «Социально-коммуникативное развитие»;

- центр экспериментирования, организации наблюдения и труда, игровое оборудование, демонстрационные материалы и дидактические пособия которого способствуют реализации поисково-экспериментальной и трудовой деятельности детей в интеграции содержания образовательных областей «Познавательное развитие», «Речевое развитие», «Социально-коммуникативное развитие»;

- центр познания и коммуникации детей, оснащение которого обеспечивает расширение кругозора детей и их знаний об окружающем мире во взаимодействии детей со взрослыми и сверстниками в интеграции содержания образовательных областей «Познавательное развитие», «Речевое развитие», «Социально-коммуникативное развитие»;

- книжный уголок, содержащий художественную и познавательную литературу для детей, обеспечивающую их духовно-нравственное и этико-эстетическое воспитание, формирование общей культуры, освоение разных жанров художественной литературы, воспитание любви и интереса к художественному слову, удовлетворение познавательных потребностей в интеграции содержания всех образовательных областей;

- центр театрализации и музицирования, оборудование которого позволяет организовать музыкальную и театрализованную деятельность детей в интеграции с содержанием образовательных областей «Художественно-эстетическое развитие», «Познавательное развитие», «Речевое развитие», «Социально-коммуникативное развитие», «Физическое развитие»;

- центр уединения предназначен для снятия психоэмоционального напряжения воспитанников;

- центр творчества детей, предназначенный для реализации продуктивной деятельности детей (рисование, лепка, аппликация, художественный труд) в интеграции содержания образовательных областей «Художественно-эстетическое развитие», «Речевое развитие», «Познавательное развитие», «Социально-коммуникативное развитие»⁴.

Предметно-пространственная среда обеспечивает условия для эмоционального благополучия детей и комфортной работы педагогических и учебно-вспомогательных сотрудников.

⁴Рекомендации по формированию инфраструктуры дошкольных образовательных организаций и комплектации учебно-методических материалов в целях реализации образовательных программ дошкольного образования (разработаны во исполнение пункта 3 перечня поручений Президента Российской Федерации от 16 марта 2022 г. № Пр-487 по итогам заседания Совета при Президенте Российской Федерации по реализации государственной политики в сфере защиты семьи и детей 17 декабря 2021 года) – URL:<https://docs.edu.gov.ru/document/f4f7837770384bfa1faa1827ec8d72d4/download/5558/> (дата обращения 25.04.2023)

Помещение	Вид деятельности, процесс	Участники
Физкультурный зал	Образовательная область "Физическое развитие"	Инструктор по физической культуре, воспитатели, дети всех возрастных групп
	Спортивные праздники, развлечения, досуги	Инструктор по физической культуре, воспитатели, дети всех возрастных групп, родители
	Организация дополнительных образовательных услуг (кружки)	Инструктор по физической культуре, дети дошкольных групп
Групповая комната	Утренняя гимнастика Родительские собрания и прочие мероприятия для родителей	Воспитатели и дети всех возрастов Педагоги ДООУ, родители, дети
	Сенсорное развитие Развитие речи Познавательное развитие Ознакомление с художественной литературой и художественно – прикладным творчеством Развитие элементарных математических представлений Обучение грамоте Развитие элементарных историко – географических представлений Сюжетно – ролевые игры Самообслуживание Трудовая деятельность Самостоятельная творческая деятельность Ознакомление с природой, труд в природе Игровая деятельность	Дети, педагоги
Спальная комната	Дневной сон Гимнастика после сна	Дети, воспитатели, мл. воспитатель
Раздевальная комната	Информационно – просветительская работа с родителями Самообслуживание	Дети, родители

Вид помещения, функциональное использование	оснащение
Групповая комната <ul style="list-style-type: none"> • Сенсорное развитие • Развитие речи 	<ul style="list-style-type: none"> • Дидактические игры на развитие психических функций – мышления, внимания, памяти, воображения

<ul style="list-style-type: none"> • Ознакомление с окружающим миром • Ознакомление с художественной литературой и художественно – прикладным творчеством • Развитие элементарных математических представлений • Обучение грамоте • Развитие элементарных историко – географических представлений 	<ul style="list-style-type: none"> • Дидактические материалы по сенсорике, математике, развитию речи, обучению грамоте • Муляжи овощей и фруктов • Календарь погоды • Плакаты и наборы дидактических наглядных материалов с изображением животных, птиц, насекомых, обитателей морей, рептилий • Магнитофон, аудиозаписи • Мини-музей • Детская мебель для практической деятельности
<p>Групповые комнаты</p> <ul style="list-style-type: none"> • Сюжетно – ролевые игры • Самообслуживание • Трудовая деятельность • Самостоятельная творческая деятельность • Ознакомление с природой, труд в природе • Игровая деятельность 	<ul style="list-style-type: none"> • Детская мебель для практической деятельности • Книжный уголок • Уголок для изобразительной детской деятельности • Игровая мебель. Атрибуты для сюжетно – ролевых игр: «Семья», «Магазин», «Парикмахерская», «Больница», «Школа», «Библиотека» • Уголок природы • Конструкторы различных видов • Головоломки, мозаики, пазлы, настольные игры, лото. • Развивающие игры по математике, логике • Различные виды театров • Физкультурное оборудование для гимнастики после сна: ребристая дорожка, массажные коврики и мячи, резиновые кольца и кубики
<p>Спальное помещение</p> <ul style="list-style-type: none"> • Дневной сон • Гимнастика после сна 	<ul style="list-style-type: none"> • Детские кровати
<p>Раздевальная комната</p> <ul style="list-style-type: none"> • Информационно – просветительская работа с родителями 	<ul style="list-style-type: none"> • Информационный уголок • Выставки детского творчества • Наглядно – информационный материал
<p>Физкультурный зал, кабинет для инструктора по ф/к</p> <ul style="list-style-type: none"> • Физкультурные занятия • Утренняя гимнастика • Спортивные досуги • Развлечения, праздники • Консультативная работа с родителями и воспитателями 	<p style="text-align: center;"><u>Зал</u></p> <ul style="list-style-type: none"> • Стеллаж со спортивным оборудованием для прыжков, метания, лазания • Гимнастическая стенка • Гимнастическая скамья • Синтезатор <p style="text-align: center;"><u>Кабинет</u></p> <ul style="list-style-type: none"> • Письменный стол • Мойка для обработки оборудования • Стеллаж со спортивным оборудованием

3.3. Материально-техническое обеспечение Программы, обеспеченность методическими материалами и средствами обучения и воспитания

В ДОО созданы материально-технические условия, обеспечивающие:

1. Возможность достижения обучающимися планируемых результатов освоения Программы образования;

2. Выполнение требований санитарно-эпидемиологических правил и нормативов: к условиям размещения организаций, осуществляющих образовательную деятельность; оборудованию и содержанию территории;

помещениям, их оборудованию и содержанию; естественному и искусственному освещению помещений; отоплению и вентиляции;

водоснабжению и канализации; организации питания;

медицинскому обеспечению;

приему детей в организации, осуществляющие образовательную деятельность; организации режима дня;

организации физического воспитания; личной гигиене персонала;

3. Выполнение требований пожарной безопасности электробезопасности;

4. Выполнение требований по охране здоровья обучающихся и охране труда работников;

5. Возможность для беспрепятственного доступа обучающихся с ОВЗ, в том числе детей-инвалидов к объектам инфраструктуры Организации.

При создании материально-технических условий для детей с ОВЗ учитываются особенности их физического и психического развития.

ДОО оснащена полным набором оборудования для различных видов детской деятельности в помещении на участке, игровыми и физкультурными площадками, озелененной территорией.

В ДОО есть всё необходимое для всех видов воспитательной и образовательной деятельности обучающихся (в том числе детей с ОВЗ и детей-инвалидов), педагогической, административной и хозяйственной деятельности оснащение и оборудование:

учебно-методическое сопровождение Программы;

помещения для занятий и проектов, обеспечивающие образование детей через игру, общение, познавательную-исследовательскую деятельность и другие формы активности ребенка с участием взрослых и других детей;

оснащение предметно-развивающей среды, включающей средства обучения и воспитания,

подобранные в соответствии с возрастными и индивидуальными особенностями детей дошкольного возраста, содержания Программы образования;

мебель, техническое оборудование, спортивный и хозяйственный инвентарь, инвентарь для художественного, театрального, музыкального творчества, музыкальные инструменты;

административные помещения, методический кабинет;

помещения для занятий специалистов (логопед, педагог-дефектолог, педагог-психолог); помещения, обеспечивающие охрану и укрепление физического и психического здоровья, в том числе медицинский кабинет; оформленная территория Организации.

Учебно-методическое сопровождение программы:

1. СОЦИАЛЬНО-КОММУНИКАТИВНОЕ РАЗВИТИЕ

Перечень пособий, дополняющих и обновляющих содержание образовательной области в соответствии с задачами и планируемыми результатами Программы:

- ребёнок проявляет положительное отношение к миру, разным видам труда, другим людям и самому себе;
 - у ребёнка выражено стремление заниматься социально значимой деятельностью;
 - ребёнок способен к осуществлению социальной навигации как ориентации в социуме и соблюдению правил безопасности в реальном и цифровом взаимодействии;
 - ребёнок способен понимать свои переживания и причины их возникновения, регулировать свое поведение и осуществлять выбор социально одобряемых действий в конкретных ситуациях, обосновывать свои ценностные ориентации; ребёнок стремится сохранять позитивную самооценку.
1. Зартайская И.В. Когда мне грустно. Первые эмоции в сказках и картинках
 2. Зартайская И.В. Когда мне обидно. Первые эмоции в сказках и картинках
 3. Зартайская И.В. Когда мне страшно. Первые эмоции в сказках и картинках
 4. Зартайская И.В. Когда я счастлив. Первые эмоции в сказках и картинках
 5. Зартайская И.В. Когда я сержусь. Первые эмоции в сказках и картинках
 6. Зартайская И.В. Если кто-то в семье загрустил
 7. Чал-Борю В.Ю., Пояркова Е.А., Белевич А.А. НЕ БОЮСЬ БОЯТЬСЯ! История про храброго лисёнка
 8. Чал-Борю В.Ю., Пояркова Е.А. ГДЕ ЖИВУТ СВЕТЛЯЧКИ? История про любопытного Зайчонка
 9. Чал-Борю В.Ю., Пояркова Е.А. КРЕПКИЙ ОРЕШЕК. История про задиристых бельчат
 10. Чал-Борю В.Ю., Пояркова Е.А. АЙ, БОЛИТ! История о закадычных друзьях.
 11. Чал-Борю В.Ю., Пояркова Е.А. ЧТО СЕГОДНЯ НА ОБЕД? История про медвежонка, который не любил есть
 12. Чал-Борю В.Ю., Пояркова Е.А. ДАВАЙ ЗЛИТЬСЯ ВМЕСТЕ! (Волчонок и Сова)
 13. Чал-Борю В.Ю., Пояркова Е.А. ЭТО МОЁ, А ЭТО - ТВОЁ! И НЕ БУДЕМ ДРАТЬСЯ! Надо ли делиться, если совсем не хочется?
 14. Данилова Ю.Г. БУКВОТЯСАНИЕ, или Удивительное путешествие маленькой девочки по большой стране
 15. Данилова Ю.Г. ОЧЕНЬ ЗАНЯТАЯ МАМА: 16 историй про непослушных детей
 16. Данилова Ю.Г. ОЧЕНЬ ЗАНЯТЫЙ ПАПА: 12 историй про непослушных детей
 17. Данилова Ю.Г. ОЧЕНЬ ЗАНЯТЫЕ ДЕТИ: мама, папа, двое детей, кот и собака Джа
 18. Нагаева С.В., Вышинская М. Навсегда?
 19. Нагаева С.В. Отравленные слова
 20. Арабян К.К. Финансовая грамота. Рабочая программа с методическими рекомендациями для педагогов ДОО

21. . Арабян К.К. Финансовая грамота. Пособие для детей 5-7 лет
22. Запесочная Е. Какие бывают праздники. Из серии «100 Зачем и Почему»
23. Запесочная Е. Какие бывают профессии. Из серии «100 Зачем и Почему»
24. Запесочная Е. Строим дом. Из серии «100 Зачем и Почему»
25. Запесочная Е. Хорошие манеры. Из серии «100 Зачем и Почему»
26. Запесочная Е. Суэта вокруг пирога. Из серии «100 Зачем и Почему»
27. Запесочная Е. Что такое время. Из серии «100 Зачем и Почему»
28. Игнатова С.В., Хамраева Е.А. и др. Бабушкины сказки. Коми и русские сказки
29. Игнатова С.В., Хамраева Е.А. и др. Бабушкины сказки. Марийские и русские сказки
30. Игнатова С.В., Хамраева Е.А. и др. Бабушкины сказки. Башкирские и русские сказки
31. Игнатова С.В., Хамраева Е.А. и др. Бабушкины сказки. Сказки на эвенкийском языке и русские сказки
32. Игнатова С.В., Хамраева Е.А. и др. Бабушкины сказки. Якутские и русские сказки
33. Игнатова С.В., Хамраева Е.А. и др. Бабушкины сказки. Чеченские и русские сказки
34. Игнатова С.В., Хамраева Е.А. и др. Бабушкины сказки. Татарские и русские сказки
35. Игнатова С.В., Хамраева Е.А. и др. Бабушкины сказки. Тувинские и русские сказки
36. Игнатова С.В., Хамраева Е.А. и др. Бабушкины сказки. Русские сказки
37. Я питаюсь правильно! 5+: учебное пособие / Е.А. Пырьева, А.И. Сафронова, Е.В. Павловская и др.; под. ред. Г.Г. Онищенко.
38. Я питаюсь правильно! 7+: учебное пособие / Е.А. Пырьева, А.И. Сафронова, Е.В. Павловская и др.; под. ред. Г.Г. Онищенко.

2. ПОЗНАВАТЕЛЬНОЕ РАЗВИТИЕ

Перечень пособий, дополняющих и обновляющих содержание образовательной области в соответствии с задачами и планируемыми результатами Программы:

- ребёнок способен применять в жизненных и игровых ситуациях знания о количестве, форме, величине предметов, пространстве и времени, умения считать, измерять, сравнивать, вычислять и тому подобное
- ребёнок имеет разнообразные познавательные умения: определяет противоречия, формулирует задачу исследования, использует разные способы и средства проверки предположений: сравнение с эталонами, классификацию, систематизацию, некоторые цифровые средства и другое;
- ребёнок проявляет любознательность, активно задает вопросы взрослым и сверстникам; интересуется субъективно новым и неизвестным в окружающем мире; способен самостоятельно придумывать объяснения явлениям природы и поступкам людей; склонен наблюдать, экспериментировать; строить смысловую картину окружающей реальности, использует основные культурные способы деятельности

2.1. Математическое развитие

Перечень вариативных систем, дополняющих и обновляющих содержание образовательной области в соответствии с задачами и планируемыми результатами Программы:

- Петерсон Л.Г, Кочемасова Е.Е.
- Соловьёва Е.В.
- Султанова М.Н.
- Шевелев К.В.

1. Петерсон Л.Г., Кочемасова Е.Е. Игралочка. Практический курс математики для детей 3-4 лет. Методические рекомендации. Часть 1
2. Петерсон Л.Г., Кочемасова Е.Е. Игралочка. Математика для детей 3-4 лет. Ступень 1
3. Петерсон Л.Г., Кочемасова Е.Е. Игралочка. Математика для детей 3-4 лет. Демонстрационный материал
4. Петерсон Л.Г., Кочемасова Е.Е. Игралочка. Математика для детей 3-4 лет. Раздаточный материал
5. Петерсон Л.Г., Кочемасова Е.Е. Игралочка. Практический курс математики для детей 4-5 лет. Методические рекомендации. Часть 2
6. Петерсон Л.Г., Кочемасова Е.Е. Игралочка. Математика для детей 4-5 лет. Ступень 2
7. Петерсон Л.Г., Кочемасова Е.Е. Игралочка. Математика для детей 4-5 лет. Демонстрационный материал
8. Петерсон Л.Г., Кочемасова Е.Е. Игралочка. Математика для детей 4-5 лет. Раздаточный материал
9. Петерсон Л.Г., Кочемасова Е.Е. Игралочка - ступенька к школе. Практический курс математики для детей 5-6 лет. Метод.рекомендации. Часть 3
10. Петерсон Л.Г., Кочемасова Е.Е. Игралочка - ступенька к школе. Математика для детей 5-6 лет. Ступень 3
11. Петерсон Л.Г., Кочемасова Е.Е. Игралочка - ступенька к школе. Математика для детей 5-6 лет. Демонстрационный материал
12. Петерсон Л.Г., Кочемасова Е.Е. Игралочка - ступенька к школе. Математика для детей 5-6 лет. Раздаточный материал
13. Петерсон Л.Г., Кочемасова Е.Е. Игралочка - ступенька к школе. Практический курс математики для дошкольников. Методические рекомендации. Ступень 4 (1-2)
14. Петерсон Л.Г., Кочемасова Е.Е. Игралочка - ступенька к школе. Математика для детей 6-7 лет. Часть 4(1)
15. Петерсон Л.Г., Кочемасова Е.Е. Игралочка - ступенька к школе. Математика для детей 6-7 лет. Часть 4(2)
16. Петерсон Л.Г., Кочемасова Е.Е. Игралочка - ступенька к школе. Математика для детей 6-7 лет. Часть 1. Демонстрационный материал
17. Петерсон Л.Г., Кочемасова Е.Е. Игралочка - ступенька к школе. Математика для детей 6-7 лет. Часть 2. Демонстрационный материал
18. Петерсон Л.Г., Кочемасова Е.Е. Игралочка - ступенька к школе. Математика для детей 6-7 лет. Раздаточный материал

19. Петерсон Л.Г., Кочемасова Е.Е. Зимняя математика. Игровые задания для дошкольников
20. Петерсон Л.Г., Кочемасова Е.Е. Весенняя математика. Игровые задания для дошкольников
21. Петерсон Л.Г., Кочемасова Е.Е. Летняя математика. Игровые задания для дошкольников
22. Петерсон Л.Г., Кочемасова Е.Е. Осенняя математика. Игровые задания для дошкольников
23. Петерсон Л.Г., Кочемасова Е.Е. Задачи в кроссвордах. Математика для детей 5-7 лет
24. Петерсон Л.Г., Кочемасова Е.Е. Который час? Математика для детей 5-7 лет
25. Петерсон Л.Г., Кочемасова Е.Е. Сказочная математика для детей 6-7 лет
26. Петерсон Л.Г., Кочемасова Е.Е. Лэпбук «Логика»
27. Петерсон Л.Г., Кочемасова Е.Е. Лэпбук «Формы и фигуры»
28. Петерсон Л.Г., Кочемасова Е.Е. Лэпбук «Считаем до 5»
29. Петерсон Л.Г., Холина Н.П. Раз - ступенька, два - ступенька Практический курс математики для дошкольников. Методические рекомендации
30. Петерсон Л.Г., Холина Н.П. Раз - ступенька, два - ступенька: математика для детей 5-7 лет. В 2 ч. Часть 1
31. Петерсон Л.Г., Холина Н.П. Раз - ступенька, два - ступенька: математика для детей 5-7 лет. В 2 ч. Часть 2
32. Соловьёва Е.В. Моя математика. Развивающая книга для детей 3-4 лет
33. Соловьёва Е.В. Моя математика. Развивающая книга для детей 4-5 лет
34. Соловьёва Е.В. Моя математика. Развивающая книга для детей 5-6 лет
35. Соловьёва Е.В. Моя математика. Развивающая книга для детей 6-8 лет
36. Соловьёва Е.В. Геометрическая аппликация. Пособие для детей 3-4 лет
37. Соловьёва Е.В. Геометрическая аппликация. Пособие для детей 4-5 лет
38. Соловьёва Е.В. Геометрическая аппликация. Пособие для детей 5-6 лет
39. Соловьёва Е.В. Арифметика в раскрасках. Пособие для детей 3-4 лет
40. Соловьёва Е.В. Арифметика в раскрасках. Пособие для детей 4-5 лет
41. Соловьёва Е.В. Арифметика в раскрасках. Пособие для детей 5-6 лет
42. Соловьёва Е.В.
43. Султанова М.Н. Математика до школы. 3-4 года
44. Султанова М.Н. Математика до школы. 4-5 лет
45. Султанова М.Н. Математика до школы. 5-6 лет. В 2 ч. Часть 1
46. Султанова М.Н. Математика до школы. 5-6 лет. В 2 ч. Часть 2
47. Султанова М.Н. Математика до школы. 6-7 лет. В 2 ч. Часть 1
48. Султанова М.Н. Математика до школы. 6-7 лет. В 2 ч. Часть 2
49. Шевелёв К.В. Математика для самых маленьких. Рабочая тетрадь для детей 3-4 лет
50. Шевелёв К.В. Формирование логического мышления. Рабочая тетрадь для детей 3-4 лет
51. Шевелёв К.В. Развитие мелкой моторики. Рабочая тетрадь для детей 3-4 лет
52. Шевелёв К.В. Считаю до 5. Рабочая тетрадь для детей 3-4 лет

53. Шевелев К.В. Знакомство с числами и цифрами. Рабочая тетрадь для детей 3-4 лет
54. Шевелев К.В. Мои первые шаги в математике. Рабочая тетрадь для детей 4-5 лет
55. Шевелев К.В. Рабочая тетрадь для детей 4-5 лет
56. Шевелев К.В. Путешествие в мир логики. Рабочая тетрадь для детей 4-5 лет
57. Шевелев К.В. Считаю до 10. Рабочая тетрадь для детей 4-5 лет
58. Шевелев К.В. Мышление на кончиках пальцев. Рабочая тетрадь для детей 4-5 лет
59. Шевелев К.В. Математическая мозаика. Рабочая тетрадь для детей 4-5 лет
60. Шевелев К.В. Задачи в клеточках. Рабочая тетрадь для детей 4-5 лет
61. Шевелев К.В. Занимательная математика. Рабочая тетрадь для детей 4-5 лет
62. Шевелев К.В. Сборник лучших упражнений по математике. Рабочая тетрадь для детей 5-6 лет
63. Шевелев К.В. Обучение счету до 10. Рабочая тетрадь для детей 5-6 лет
64. Шевелев К.В. Формирование математических способностей. Рабочая тетрадь для детей 5-6 лет
65. Шевелев К.В. Учимся работать с таблицами. Рабочая тетрадь для детей 5-6 лет
66. Шевелев К.В. Упражнения и тесты в клеточках. Рабочая тетрадь для детей 5-6 лет
67. Шевелев К.В. 100 задач по математике. Рабочая тетрадь для детей 5-6 лет
68. Шевелев К.В. Графические диктанты. Рабочая тетрадь для детей 5-6 лет
69. Шевелев К.В. Учусь писать цифры. Рабочая тетрадь для детей 5-6 лет
70. Шевелев К.В. Думаю. Считаю. Сравниваю. Рабочая тетрадь для детей 5-6 лет
71. Шевелев К.В. Ориентация в пространстве и на плоскости Рабочая тетрадь для детей 5-6 лет
72. Шевелев К.В. Занимательная геометрия. Рабочая тетрадь для детей 5-6 лет
73. Шевелев К.В. Математическая мозаика. Рабочая тетрадь для детей 5-6 лет
74. Шевелев К.В. Готовимся к школе. Рабочая тетрадь для детей 5-6 лет. В 2 ч. Часть 1
75. Шевелев К.В. Готовимся к школе. Рабочая тетрадь для детей 5-6 лет. В 2 ч. Часть 2
76. Шевелев К.В. Краткий курс подготовки к школе по математике для детей 5-6 лет
77. Шевелев К.В. Количество и счет. Рабочая тетрадь для детей 5-6 лет
78. Шевелев К.В. Сравниваем по величине. Управление вниманием. Рабочая тетрадь для детей 5-7 лет
79. Шевелев К.В. Учимся писать цифры. Рабочая тетрадь для детей 5-7 лет
80. Шевелев К.В. Знакомимся с клеткой. Рабочая тетрадь для детей 5-7 лет
81. Шевелев К.В. ориентируемся на плоскости. Управление пространством на листе бумаги. Рабочая тетрадь для детей 5-7 лет
82. Шевелев К.В. Готовим руку к письму. Рабочая тетрадь для детей 5-7 лет
83. Шевелев К.В. Точки. Линии. Фигуры. Простейшие геометрические понятия. Рабочая тетрадь для детей 5-7 лет
84. Шевелев К.В. Волшебные картинки. Графические упражнения. Рабочая тетрадь для детей 5-7 лет

85. Шевелев К.В. Планы и лабиринты. Графические упражнения. Рабочая тетрадь для детей 5-7 лет
86. Шевелев К.В. Раскрашиваем и штрихуем. Графические упражнения. Рабочая тетрадь для детей 5-7 лет
87. Шевелев К.В. Рисуем и дорисовываем. Графические упражнения. Рабочая тетрадь для детей 5-7 лет
88. Шевелев К.В. Пиши и стирай вместе с жирафом Гектором. Рабочая тетрадь с могоразовыми страницами для детей 4-7 лет
89. Шевелев К.В. Пиши и стирай вместе с крокодилом Дилли. Рабочая тетрадь с могоразовыми страницами для детей 4-7 лет
90. Шевелев К.В. Развитие математических способностей у дошкольников. Рабочая тетрадь для детей 6-7 лет
91. Шевелев К.В. Развивающие задания. Рабочая тетрадь для детей 6-7 лет
92. Шевелев К.В. Логика. Сравнение. Счет. Рабочая тетрадь для детей 6-7 лет
93. Шевелев К.В. Считаю до 20. Рабочая тетрадь для детей 6-7 лет
94. Шевелев К.В. Краткий курс подготовки к школе по математике для детей 6-7 лет. Рабочая тетрадь для детей 6-7 лет
95. Шевелев К.В. Готовимся к школе. Рабочая тетрадь для детей 6-7 лет. В 2 ч. Часть 1.
96. Шевелев К.В. Готовимся к школе. Рабочая тетрадь для детей 6-7 лет. В 2 ч. Часть 2.
97. Шевелев К.В. Подготовлен ли ребенок к школе по математике. Рабочая тетрадь для детей 6-7 лет
98. Шевелев К.В. Обучение счету до 20. Рабочая тетрадь для детей 6-7 лет
99. Шевелев К.В. От цифры к цифре. Рабочая тетрадь для детей 6-7 лет
100. Шевелев К.В. Открываем в школу дверь. Рабочая тетрадь для детей 6-7 лет
101. Шевелев К.В. Энциклопедия интеллекта. Рабочая тетрадь для детей 6-7 лет

2.2. Окружающий мир

Перечень вариативных систем, дополняющих и обновляющих содержание образовательной области в соответствии с задачами и планируемыми результатами Программы:

- Бережнова О.В., Тимофеева Л.Л.
- Безруких М.М., Филиппова Т.А.

Дополнительные рабочие материалы:

- Данилова Ю.Г.
- Агапина М.С.
- Вахрушев А.А.
- Запесочная Е.А.
- Онищенко Г.Г.

1. Тимофеева Л.Л., Бережнова О.В. Познавательное развитие. Ребенок и окружающий мир. Конспекты современных форм организации детских видов деятельности. Вторая младшая группа детского сада.

2. Тимофеева Л.Л., Бережнова О.В. Веселые деньки. Альбом наблюдений для детей 3-4 лет

3. Тимофеева Л.Л., Бережнова О.В. Мир чудес. Рабочая тетрадь для детей 3-4 лет
4. Тимофеева Л.Л., Бережнова О.В. Познавательное развитие. Ребенок и окружающий мир. Конспекты современных форм организации детских видов деятельности. Средняя группа детского сада.
5. Тимофеева Л.Л., Бережнова О.В. От лета до лета. Альбом наблюдений для детей 4-5 лет
6. Тимофеева Л.Л., Бережнова О.В. Радость открытий. Рабочая тетрадь для детей 4-5 лет
7. Тимофеева Л.Л., Бережнова О.В. Познавательное развитие. Ребенок и окружающий мир. Конспекты современных форм организации детских видов деятельности. Старшая группа детского сада.
8. Тимофеева Л.Л., Бережнова О.В. Удивительное рядом. Альбом наблюдений для детей 5-6 лет
9. Тимофеева Л.Л., Бережнова О.В. Загадки на каждом шагу. Рабочая тетрадь для детей 5-6 лет
10. Тимофеева Л.Л., Бережнова О.В. Познавательное развитие. Ребенок и окружающий мир. Конспекты современных форм организации детских видов деятельности. Подготовительная группа детского сада.
11. Тимофеева Л.Л., Бережнова О.В. Первооткрыватели. Альбом наблюдений для детей 6-7 лет
12. Тимофеева Л.Л., Бережнова О.В. Юные исследователи. Рабочая тетрадь для детей 6-7 лет
13. Безруких М.М., Филиппова Т.А. Ступеньки к школе. Мир вокруг от А до Я. 4-5 лет. В 3 ч. Часть 1
14. Безруких М.М., Филиппова Т.А. Ступеньки к школе. Мир вокруг от А до Я. 4-5 лет. В 3 ч. Часть 2
15. Безруких М.М., Филиппова Т.А. Ступеньки к школе. Мир вокруг от А до Я. 4-5 лет. В 3 ч. Часть 3
16. Агапина М.С. Космос. Из серии «Большое путешествие с Николасом»
17. Агапина М.С. Лес. Из серии «Большое путешествие с Николасом»
18. Агапина М.С. Море. Из серии «Большое путешествие с Николасом»
19. Агапина М.С. Небо. Из серии «Большое путешествие с Николасом»
20. Агапина М.С. Под землей и под водой. Из серии «Большое путешествие с Николасом»
21. Агапина М.С. Горы. Из серии «Большое путешествие с Николасом»
22. Агапина М.С. Музей. Из серии «Большое путешествие с Николасом»
23. Агапина М.С. Волшебная история. Из серии «Большое путешествие с Николасом»
24. Вахрушев А.А., Маслова И.В. Вспоминаем весну! Учимся видеть и понимать. Для детей 5-7 лет
25. Вахрушев А.А., Маслова И.В. Вспоминаем лето! Учимся видеть и понимать. Для детей 5-7 лет
26. Вахрушев А.А., Маслова И.В. Вспоминаем осень! Учимся видеть и понимать. Для детей 5-7 лет

27. Вахрушев А.А., Маслова И.В. Вспоминаем зиму! Учимся видеть и понимать.
Для детей 5-7 лет

3. РАЗВИТИЕ РЕЧИ

Перечень вариативных систем, дополняющих и обновляющих содержание образовательной области

в соответствии с задачами Программы:

- ребёнок владеет речью как средством коммуникации,
- ведет диалог со взрослыми и сверстниками,
- использует формулы речевого этикета в соответствии с ситуацией общения,
- владеет коммуникативно-речевыми умениями;
- ребёнок знает и осмысленно воспринимает литературные произведения различных жанров,
- имеет предпочтения в жанрах литературы, проявляет интерес к книгам познавательного характера,
- определяет характеры персонажей, мотивы их поведения, оценивает поступки литературных героев;
- ребёнок правильно, отчетливо произносит все звуки родного языка

1. Ушакова О.С., Артюхова И.С. Развитие речи. Игры и конспекты занятий. Вторая младшая группа детского сада

2. Ушакова О.С., Артюхова И.С. Развитие речи. Игры и конспекты занятий. Средняя группа детского сада

3. Ушакова О.С., Артюхова И.С. Развитие речи. Игры и конспекты занятий. Старшая группа детского сада

4. Ушакова О.С., Артюхова И.С. Развитие речи. Игры и конспекты занятий. Подготовительная группа детского сада

5. Ушакова О.С. ГОВОРИ ПРАВИЛЬНО! Тетрадь по развитию речи для детей 3-4 лет

6. Ушакова О.С., Артюхова И.С. ГОВОРИ ПРАВИЛЬНО. Тетрадь по развитию речи для детей 4-5 лет

7. Ушакова О.С., Артюхова И.С. ГОВОРИ ПРАВИЛЬНО! Тетрадь по развитию речи для детей 5-6 лет

8. Ушакова О.С., Артюхова И.С. ГОВОРИ ПРАВИЛЬНО. Тетрадь по развитию речи для детей 6-7 лет.

9. Батяева С.В., Мохирева Е.А. Называй, говори, рассказывай! Где мы были? Что узнали? Давай поговорим! Полный курс игровых занятий по развитию речи детей 3-4 лет

10. Батяева С.В., Мохирева Е.А. От слова к связной речи. Где мы были? Что узнали? Давай поговорим! Полный курс игровых занятий по развитию речи детей 3-4 лет

11. Батяева С.В., Мохирева Е.А. От слова к фразе. Где мы были? Что узнали? Давай поговорим! Полный курс игровых занятий по развитию речи детей 3-4 лет

12. Батяева С.В., Мохирева Е.А. Я с грамматикой дружу. Тетрадь 1. Полный курс игровых занятий по развитию речи детей 4-5 лет

13. Батяева С.В., Мохирева Е.А. Про все на свете расскажу. Тетрадь 2. Полный курс игровых занятий по развитию речи детей 4-5 лет

14. Батяева С.В., Мохирева Е.А. Веселые путешествия со звуками и буквами. Пособие для детей 5-6 лет
15. Батяева С.В., Мохирева Е.А. Космические приключения со звуками и буквами. Пособие для детей 5-6 лет
16. Батяева С.В., Мохирева Е.А. Удивительные истории со звуками и буквами. Пособие для детей 5-6 лет
17. Мохирева Е.А. Полезные игры с предлогами У, НА. Пособие для детей 5-7 лет
18. Мохирева Е.А. Полезные игры с предлогами ОТ, К, ПО, ДО. Пособие для детей 5-7 лет
19. Мохирева Е.А. Полезные игры с предлогами С, В, ИЗ. Пособие для детей 5-7 лет
20. Мохирева Е.А. Полезные игры с предлогами НАД, ПОД, ИЗ-ПОД, ЗА, ИЗ-ЗА. Пособие для детей 5-7 лет
21. Мохирева Е.А. Полезные игры с предлогами ДЛЯ, БЕЗ, ОКОЛО, ВОКРУГ, ЧЕРЕЗ, МЕЖДУ. Пособие для детей 5-7 лет
22. Батяева С.В., Мохирева Е.А. Готовимся к школе. Говорим красиво и правильно. Тетрадь по развитию речи. 6-7 лет
23. Гризик Т. И. Говорим правильно. Слушаем и беседуем. Пособие для детей 3-4 лет
24. Гризик Т. И. Говорим правильно. Беседуем и рассказываем. Пособие для детей 4-5 лет
25. Гризик Т. И. Говорим правильно. Беседуем и рассказываем. Пособие для детей 5-6 лет
26. Гризик Т. И. Говорим правильно. Рассказываем и сочиняем. Пособие для детей 6-8 лет
27. Гризик Т. И. Готовим руку к письму. Пособие для детей 4-8 лет
28. Гризик Т. И. Узнаю мир. Развивающая книга для детей 3-4 лет
29. Гризик Т. И. Узнаю мир. Развивающая книга для детей 4-5 лет
30. Гризик Т. И. Узнаю мир. Развивающая книга для детей 5-6 лет
31. Гризик Т. И. Узнаю мир. Развивающая книга для детей 6-8 лет
32. Кузнецова М.И. Эти удивительные звуки. 3-4 года
33. Кузнецова М.И. Знакомимся с буквами. 5-6 лет
34. Журова Л.Е., Кузнецова М.И. Я умею читать! 6-7 лет. В 2 ч. Часть 1
35. Журова Л.Е., Кузнецова М.И. Я умею читать! 6-7 лет. В 2 ч. Часть 2
36. Кузнецова М.И. Готовимся к письму. 4-5 лет
37. Кузнецова М.И. Пишем буквы и слова. 6-7 лет
38. Журова Л.Е., Кузнецова М.И. Азбука для дошкольников. Играем и читаем вместе. В 3 частях
39. Колесникова Е.В. Развитие речи у детей 2-3 лет. Учебно-методическое пособие к иллюстративному материалу "От звукоподражаний к словам"
40. Колесникова Е.В. От звукоподражаний к словам. Иллюстративный материал для развития речи у детей 2-3 лет
41. Колесникова Е.В. Литературные тексты для детей 2-3 лет. Потешки. Загадки. Сказки. Учебно-наглядное пособие

42. Колесникова Е.В. Развитие звуковой культуры речи у детей 3-4 лет. Учебно-методическое пособие
43. Колесникова Е.В. Раз-словечко, два-словечко. Рабочая тетрадь для детей 3-4 лет
44. Колесникова Е.В. Дорисуй. Рабочая тетрадь для детей 3-4 лет
45. Колесникова Е.В. Развитие фонематического слуха у детей 4-5 лет. Сценарии учебно-игровых занятий
46. Колесникова Е.В. От слова к звуку. Рабочая тетрадь для детей 4-5 лет
47. Колесникова Е.В. Дорисуй и раскрась. Рабочая тетрадь для детей 4-5 лет
48. Колесникова Е.В. Слова, слоги, звуки Демонстрационный материал и учебно-методическое пособие к демонстрационному материалу "Слова, слоги, звуки" (Для детей 4-5 лет)
49. Колесникова Е.В. Учимся составлять слоговые схемы. Рабочая тетрадь для детей 4-5 лет
50. Колесникова Е.В. Развитие звуко-буквенного анализа у детей 5-6 лет. Учебно-методическое пособие
51. Колесникова Е.В. От А до Я. Рабочая тетрадь для детей 5-6 лет
52. Колесникова Е.В. Прописи для дошкольников. Рабочая тетрадь для детей 5-6 лет
53. Колесникова Е.В. Звуки и буквы. Демонстрационный материал и учебно-методическое пособие к демонстрационному материалу "Звуки и буквы" (Для детей 5-6 лет)
54. Колесникова Е.В. Запоминаю буквы. Рабочая тетрадь для детей 5-6 лет
55. Колесникова Е.В. Предмет, слово, схема. Рабочая тетрадь для детей 5-7 лет
56. Колесникова Е.В. Развитие интереса и способностей к чтению у детей 6-7 лет. Учебно-методическое пособие
57. Колесникова Е.В. Я начинаю читать. Рабочая тетрадь для детей 6-7 лет
58. Колесникова Е.В. Прописи для дошкольников. Рабочая тетрадь для детей 6-7 лет
59. Колесникова Е.В. Ну-ка, буква, отзовись! Рабочая тетрадь для детей 5-7 лет
60. Колесникова Е.В. Веселая грамматика для детей 5-7 лет
61. Игнатьева Л.В., Колесникова Е.В. Азбука. Мой первый учебник.
62. Колесникова Е.В. Я уже читаю.
63. Данилова Ю.Г. Букварь очень занятой мамы
64. Данилова Ю.Г. СУПЕРЭФФЕКТИВНЫЙ тренажер по чтению для маленьких бузнаек
65. Данилова Ю.Г. Важные дела. Первое чтение с мамой по ролям
66. Данилова Ю.Г. Виды спорта. Первое чтение с мамой по ролям
67. Данилова Ю.Г. Времена года. Первое чтение с мамой по ролям
68. Данилова Ю.Г. День рождения. Первое чтение с мамой по ролям
69. Данилова Ю.Г. Когда дома хорошо! Первое чтение с мамой по ролям
70. Данилова Ю.Г. Лунный зоопарк. Первое чтение с мамой по ролям
71. Данилова Ю.Г. Музыка Луны. Первое чтение с мамой по ролям
72. Данилова Ю.Г. Транспорт. Первое чтение с мамой по ролям

4. ХУДОЖЕСТВЕННО-ЭСТЕТИЧЕСКОЕ РАЗВИТИЕ

Перечень вариативных систем, дополняющих и обновляющих содержание образовательной области в соответствии с задачами и планируемыми результатами ФОП ДО:

- ребёнок владеет умениями, навыками и средствами художественной выразительности в различных видах деятельности и искусства; использует различные технические приемы в свободной художественной деятельности
 - ребёнок участвует в создании индивидуальных и коллективных творческих работ, тематических композиций к праздничным утренникам и развлечениям, художественных проектах
 - ребёнок самостоятельно выбирает технику и выразительные средства для наиболее точной передачи образа и своего замысла, способен создавать сложные объекты и композиции, преобразовывать и использовать с учётом игровой ситуации
1. Соловьева Е. В. Я рисую. Пособие для детей 3-4 лет
 2. Соловьева Е. В. Я рисую. Пособие для детей 4-5 лет
 3. Соловьева Е. В. Я рисую. Пособие для детей 5-6 лет
 4. Соловьева Е. В. Я рисую. Пособие для детей 6-7 лет
 5. Салмина Н. Г., Глебова А. О. Лепим, клеим, мастерим. Пособие для детей 3-4 лет
 6. Салмина Н. Г., Глебова А. О. Лепим, клеим, мастерим. Пособие для детей 4-5 лет
 7. Салмина Н. Г., Глебова А. О. Лепим, клеим, мастерим. Пособие для детей 5-6 лет
 8. Агапина М. Тайны леса. Поделки и приключения.
 9. Агапина М. Тайны моря. Поделки и приключения.
 10. Агапина М. Тайны космоса. Поделки и приключения.
 11. Агапина М. Тайны древнего мира. Поделки и приключения.
 12. Тютюнникова Т.Э. МУЗЫКА ДЕТСТВА. Учебное пособие по элементарному музицированию и начальному музыкальному воспитанию для студентов педагогических вузов, институтов повышения квалификации и педагогов-практиков
 13. Буренина А.И., Тютюнникова Т.Э. МУЗЫКА ДЕТСТВА. Методические рекомендации и репертуар с нотным приложением по работе с детьми 3-4 лет
 - Буренина А.И., Тютюнникова Т.Э. Музыка детства. Методические рекомендации и репертуар с нотным приложением по работе с детьми 4-5 лет.

5. ЛОГОПЕДИЧЕСКАЯ ПОМОЩЬ

- создание условий для равного доступа к образованию для всех детей дошкольного возраста с учётом разнообразия образовательных потребностей и индивидуальных возможностей;
 - оказание квалифицированной помощи с учётом индивидуальных особенностей ребёнка.
1. Теремкова Н.Э. ДРУЖУ СО ЗВУКАМИ, ГОВОРЮ ПРАВИЛЬНО! Л, ЛЬ, Р, РЬ . КОМПЛЕКТ логопедических игровых карточек для автоматизации звуков в сочетаниях слов

2. Теремкова Н.Э. ДРУЖУ СО ЗВУКАМИ, ГОВОРЮ ПРАВИЛЬНО! С, СЬ, З, ЗЬ, Ц. КОМПЛЕКТ логопедических игровых карточек для автоматизации звуков в сочетаниях слов
3. Теремкова Н.Э. ДРУЖУ СО ЗВУКАМИ, ГОВОРЮ ПРАВИЛЬНО! Ш, Ж, Щ, Ч. КОМПЛЕКТ логопедических игровых карточек для автоматизации звуков в сочетаниях слов
4. Теремкова Н.Э. РАЗЛИЧАЮ ЗВУКИ, ГОВОРЮ ПРАВИЛЬНО! Р-Л, Р-РЬ, Л-ЛЬ, ЛЬ-Й (дифференциация звуков)
5. Теремкова Н.Э. РАЗЛИЧАЮ ЗВУКИ, ГОВОРЮ ПРАВИЛЬНО! Свистящие
6. Теремкова Н.Э. РАЗЛИЧАЮ ЗВУКИ, ГОВОРЮ ПРАВИЛЬНО! Шипящие
7. Теремкова Н.Э. Посвистим и пожужжим, порычим и позвеним! Р, РЬ, Л, ЛЬ
8. Теремкова Н.Э. Посвистим и пожужжим, порычим и позвеним! С, СЬ, З, ЗЬ, Ц
9. Теремкова Н.Э. Посвистим и пожужжим, порычим и позвеним! Ш, Ж, Щ, Ч
10. Теремкова Н.Э. СОБИРАЙ-КА. Логопедические пазлы Б-П
11. Теремкова Н.Э. СОБИРАЙ-КА. Логопедические пазлы К-Г
12. Теремкова Н.Э. СОБИРАЙ-КА. Логопедические пазлы. Звуки раннего онтогенеза. В, ВЬ, Ф, ФЬ
13. Теремкова Н.Э. СОБИРАЙ-КА. Логопедические пазлы. Звуки раннего онтогенеза. Д, ДЬ, Т, ТЬ.
14. Теремкова Н.Э. СОБИРАЙ-КА. Логопедические пазлы. Звуки раннего онтогенеза. М, МЬ, Н, НЬ
15. Теремкова Н.Э. Мультитренажёр по развитию речи, внимания, памяти, мышления, восприятия. Часть 1
16. Теремкова Н.Э. Мультитренажёр по развитию речи, внимания, памяти, мышления, восприятия. Часть 2
17. Теремкова Н.Э. Мультитренажёр по развитию речи, внимания, памяти, мышления, восприятия. Часть 3
18. Теремкова Н.Э. Мультитренажёр по развитию речи, внимания, памяти, мышления, восприятия. Часть 4
19. Теремкова Н.Э. Пересказки на логопедических занятиях и не только. Часть 1
20. Теремкова Н.Э. Пересказки на логопедических занятиях и не только. Часть 2
21. Теремкова Н.Э. Пересказки на логопедических занятиях и не только. Часть 3
22. Теремкова Н.Э. Пересказки на логопедических занятиях и не только. Часть 4

6. ПЕДАГОГИЧЕСКАЯ ДИАГНОСТИКА

- ориентация на оценку индивидуального развития детей дошкольного возраста для определения эффективности и дальнейшего планирования педагогических действий
1. Педагогическая диагностика. Методическое пособие для воспитателей, методистов, руководящих работников образовательных организаций / Под ред. Петерсон Л.Г., Лыковой И.А.
 2. Безруких М.М., Филиппова Т.А., Верба А.С. Ориентиры развития ребенка. Как отследить динамику интеллектуального, эмоционального и физического развития детей 3-4 лет

3. Безруких М.М., Филиппова Т.А., Верба А.С. Ориентиры развития ребенка. Как отследить динамику интеллектуального, эмоционального и физического развития детей 4-5 лет
4. Безруких М.М., Филиппова Т.А., Верба А.С. Ориентиры развития ребенка. Как отследить динамику интеллектуального, эмоционального и физического развития детей 5-6 лет
5. Безруких М.М., Филиппова Т.А., Верба А.С. Ориентиры развития ребенка. Как отследить динамику интеллектуального, эмоционального и физического развития детей 6-7 лет

7. ОБРАЗОВАНИЕ ДЕТЕЙ РАННЕГО ВОЗРАСТА в соответствии с задачами и планируемыми результатами ФОП ДО:

- у ребенка развита крупная моторика, он активно использует освоенные ранее движения, начинает осваивать бег, прыжки, повторяет за взрослым простые имитационные упражнения, понимает указания взрослого, выполняет движения по зрительному и звуковому ориентирам;
 - ребенок стремится к общению со взрослыми, реагирует на их настроение;
 - ребенок проявляет интерес к сверстникам; наблюдает за их действиями и подражает им; играет рядом;
 - ребенок способен направлять свои действия на достижение простой, самостоятельно поставленной цели; знает, с помощью каких средств и в какой последовательности продвигаться к цели;
 - ребенок владеет активной речью, использует в общении разные части речи, простые предложения из 4-х слов и более, включенной в общение; может обращаться с вопросами и просьбами;
 - ребенок активно действует с окружающими его предметами, знает названия, свойства и назначение многих предметов, находящихся в его повседневном обиходе
1. Русанова Л.С. Программа раннего развития детей «Маленькие ладошки»
 2. Русанова Л.С. Календарное планирование и конспекты занятий по программе раннего развития детей «Маленькие ладошки»
 3. Мохирева Е.А. Подвижные и речевые игры. Осень. Развивающая книга для детей 1-3 лет.
 4. Мохирева Е.А. Подвижные и речевые игры. Зима. Развивающая книга для детей 1-3 лет.
 5. Мохирева Е.А. Подвижные и речевые игры. Весна. Развивающая книга для детей 1-3 лет.
 6. Мохирева Е.А. Подвижные и речевые игры. Лето. Развивающая книга для детей 1-3 лет.

3.4. Примерный перечень литературных, музыкальных, художественных, анимационных и кинематографических произведений для реализации Программы

Примерный перечень художественной литературы для детей от 1,5 года до 2 лет

Малые формы фольклора. «Большиненюги...», «Едукбабе, кдеду...», «Какунашегокота...», «Киска, киска, киска, брысь!..», «Курочка», «Нашиуточкисутра...», «Пальчик-мальчик...», «Петушок, петушок...», «Пошелкотподмосток...», «Радуга-дуга...».

Русские народные сказки. «Козляткииволк» (обработка К.Д. Ушинского), «Колобок» (обработка К.Д. Ушинского), «Золотое яичко» (обработка К.Д. Ушинского), «Маша и медведь» (обработка М.А. Булатова), «Репка» (обработка К.Д. Ушинского), «Теремок» (обработка М.А. Булатова).

Поэзия. Александрова З.Н. «Прятки», «Топотушки», Барто А.Л. «Бычок», «Мячик», «Слон», «Мишка», «Грузовик», «Лошадка», «Кораблик», «Самолет» (из цикла «Игрушки»), «Кто как кричит», «Птичка»; Берестов В.Д. «Курица с цыплятами», Благинина Е.А. «Аленушка», Жуковский В.А. «Птичка», Ивенсен М.И. «Поглядите, заяк плачет», Клокова М. «Мой конь», «Гоп-гоп», Лагзынь Г.Р. «Зайка, заяка, попляши!», Маршак С.Я. «Слон», «Тигренок», «Совята» (из цикла «Детки в клетке»), Орлова А. «Пальчики-мальчики», Стрельникова К. «Кряк-кряк», Токмакова И.П. «Баиньки», Усачева А. «Рукавичка».

Проза. Александрова З.Н. «Хрюшка и Чушка», Б.Ф. «Маша и Миша», Пантелеев Л. «Как поросенок говорить научился», Сутеев В.Г. «Цыпленок и утенок», Чарушин Е.И. «Курочка» (из цикла «Большие и маленькие»), Чуковский К.И. «Цыпленок».

Примерный перечень художественной литературы для детей от 2 до 3 лет

Малые формы фольклора. «Абаиньки-баиньки», «Бежалалесочком лисаскузовочком...», «Большие ноги», «Водичка, водичка», «Вот и люди спят», «Дождик, дождик, полно лить...», «Заяц Егорка...», «Идет коза рогатая», «Из-за леса, из-за гор...», «Катя, Катя...», «Кисонька-мурысонька...», «Наша Маша маленька...», «Наши уточки с утра», «Огуречик, огуречик...», «Ойду-ду, ду-ду, ду-ду! Сидит ворона надубу», «Поехали, поехали», «Пошел котик на Горжок...», «Тили-бом!...», «Ужты, радуга-дуга», «Улитка, улитка...», «Чики, чики, кички...».

Русские народные сказки. «Заюшкина избушка» (обработка О. Капицы), «Как коза избушку построила» (обработка М.А. Булатова), «Кот, петух и лиса» (обработка М. Боголюбовской), «Лиса из заяц» (обработка В. Даля), «Маша и медведь» (обработка М.А. Булатова), «Снегурочка и лиса» (обработка А.Н. Толстого).

Фольклор народов мира. «Бу-бу, я рогатый», лит. сказка (обработка Ю. Григорьева); «В гостях у королевы», «Разговор», англ. нар. песенки (пер. и обработка С. Маршака); «Ой ты заяшка-пострел...», пер. с молд. И. Токмаковой; «Снегирек», пер. с нем. В. Викторова, «Тривеселых братца», пер. с нем. Л. Яхнина; «Ты, собачка, не лай...», пер. с молд. И. Токмаковой; «У солнышка в гостях», словацк. нар. сказка (пер. и обраб. С. Могилевской и Л. Зориной).

Произведения поэтов и писателей России

Поэзия. Аким Я.Л. «Мама»; Александрова З.Н. «Гули-гули», «Арбуз»; Барто А., Барто П. «Девочка-

рёвушка»; Берестов В. Д. «Весело лето», «Мишка, мишка, лежебока», «Котенок», «Воробушки»; Введенский А. И. «Мышка»; Лагздынь Г. Р. «Петушок»; Лермонтов М. Ю.

«Спи, младенец...» (из стихотворения «Казачья колыбельная»); Маршак С. Я. «Сказка о глупом мышонке»; Мошкова Э. Э. «Приказ» (в сокр.), «Мчится поезд»; Пикулева Н. В. «Лисий хвостик», «Надувала кашка шар...»; Плещеев А. Н. «Травка зеленеет...»; Пушкин А. С. «Ветер, ветер!...» (из «Сказки о мертвой царевне и семи богатырях»); Орлова А. «У машины есть водитель»; Саконская Н. П. «Где мой пальчик?»; Сапгир Г. В. «Кошка»; Хармс Д. И. «Кораблик»; Чуковский К. И. «Федотка», «Путаница».

Проза. Бианки В. В. «Лисимышонок»;

Калинина Н. Д. «Как Вася ловил рыбу», «В лесу» (из книги «Летом»), «Про жука», «Как Саша и Алеша пришли в детский сад»; Павлова Н. М. «Земляничка», «На машине»; Симбирская Ю. С. «Потропинке, подорожке»; Сутеев В. Г. «Кто сказал «мяу?»», «Под грибом»; Та йц Я. М.

«Кубик на кубик», «Впереди всех», «Волк», «Поезд»; Толстой Л. Н. «Три медведя», «Тетя дала Варе меду», «Слушай меня, пес...», «Была у Насти кукла», «Петя ползал и стал на ножки», «Спала кошка на крыше...», «Былу Петии Миши конь...»; Ушинский К. Д. «Васька», «Петушок с семьей», «Уточки»; Чарушин Е. И. «Утка с утятами», «Еж» (из книги «В лесу»), «Волчишко»; Чуковский К. И. «Мой додыр».

Произведения поэтов и писателей разных стран. Биссет Д. «Га-га-га!», пер. с англ. Н. Шерешевской; Дональдсон Д. «Мишка-почтальон», пер. М. Бородицкой; Капутикян С. Б. «Всеспят», «Маша обедает», пер. с арм. Т. Спендиаровой; Остервальдер М. «Приключения маленького Бобо. Истории в картинках для самых маленьких», пер. Т. Зборовская; Шертла. «Голубой грузовичок», пер. Ю. Шипкова; Эрик К. «Очень голодная гусеница», «Десять резиновых утят».

Примерный перечень художественной литературы для детей от 3 до 4 лет

Малые формы фольклора. «Ай, качи-качи-качи...», «Божья коровка...», «Волчок-волчок, шерстяной бочок...», «Дождик, дождик, пуще...», «Еду-еду к бабе, к деду...», «Жили у бабуси...», «Заинька, попляши...», «Заря-заряница...», «Как бездудки, бездуды...», «Как у нашего кота...», «Кисонька-мурысенька...», «Курочка-рябушечка...», «Наулицетрикурицы...», «Ночь пришла...», «Пальчик-мальчик...», «Привяжужу козлика», «Радуга-дуга...», «Сидит белканатележка...», «Сорока, сорока...», «Тень, тень, потетень...», «Тили-бом! Тили-бом!...», «Травка-муравка...», «Чики-чики-чикалочки...».

Русские народные сказки. «Бычок – черный бочок, белый копытца» (обработка М. Булатова); «Волки козлята» (обработка А. Н. Толстого); «Кот, петухилиса» (обработка М. Боголюбовской);

«Лиса и заяц» (обработка В. Даля); «Снегурочка и лиса» (обработка М. Булатова); «У страха глаза велики» (обработка М. Серовой).

Фольклорнародовмира. Песенки. «Кораблик», «Храбрецы», «Маленькие феи», «Три зверюшка» англ., обр. С. Маршака; «Что за грохот», пер. с латыша. С. Маршака; «Купите лук...», пер. с шотл. И. Токмаковой; «Разговор лягушек», «Несговорчивый удод», «Помогите!» пер. с чеш. С. Маршака.

Сказки. «Дважды медвежонка», венг., обр. А. Краснова и В. Важдаева; «Упрямые козы», узб. обр. Ш. Сагдуллы; «У солнышка в гостях», пер. с словац. С. Могилевской и Л. Зориной; «Храбрец-молодец», пер. с болг. Л. Грибовой; «Пых», белорус. обр. Н. Мялика; «Лесной мишка и проказница мышка», латыш., обр. Ю. Ванага, пер. Л. Воронковой.

Произведения поэтов и писателей России

Поэзия. Бальмонт К. Д. «Осень»; Благинина Е. А. «Радуга»; Городецкий С. М. «Кто это?»; Заболоцкий Н. А. «Как мыши скотом воевали»; Кольцов А. В. «Дуют ветры...» (из стихотворения

«Русская песня»); Косяков И. И. «Все она»; Майков А. Н. «Колыбельная песня», «Ласточка парилась...» (из новогреческих песен); Маршак С. Я. «Зоосад», «Жираф», «Зебры», «Белые медведи», «Страусенок», «Пингвин», «Верблюд», «Где обедать воробей» (из цикла «Детки в клетке»), «Тихая сказка», «Сказка о бумном мышонке»; Михалков С. В. «Песенка друзей»; Мошковская Э. Э. «Жадина»; Плещеев А. Н. «Осень наступила...», «Весна» (в сокр.); Пушкин А. С.

«Ветер, ветер! Ты могуч!..», «Свет наш, солнышко!..», «Месяц, месяц...» (из «Сказки о мертвой царевне и семи богатырях»); Токмакова И. П. «Медведь»; Чуковский К. И. «Мой додыр», «Муха-цокотуха», «Ежик смеется», «Елка», «Айболит», «Чудодерево», «Черепашка».

Проза. Бианки В. В. «Купание медвежат»; Воронкова Л. Ф. «Снег идет» (из книги «Снег идет»); Дмитриев Ю. «Синий шалашик»; Житков Б. С. «Слоны», «Как слон купался» (из книги

«Что я видел»); Зартайская И. «Душевные истории про Пряника и Вареника»; Зощенко М. М. «Умная птичка»; Прокофьева С. Л. «Маша и Ойка», «Сказка про грубое слово «Уходи»», «Сказка о невоспитанном мышонке» (из книги «Машины сказки»); Сутеев В. Г. «Трикотенка»; Толстой Л. Н.

«Птица свила гнездо...»; «Таня знала буквы...»; «У Вари был чиж...», «Пришла весна...»; Толстой А. Н. «Еж», «Лиса», «Петушки»; Ушинский К. Д. «Петушок с семьей», «Уточка», «Васька», «Лиса-Патрикеевна»; Хармс Д. И. «Храбрый ёж»; Чуковский К. И. «Таки нетак».

Произведения поэтов и писателей разных стран

Поэзия. Виеру Г. «Ежик и барабан», пер. с молд. Я. Акима; Воронько П. «Хитрый ежик», пер. с укр. С. Маршака; Дюдни А. «Лама красная пижама», пер. Т. Духановой; Забила Н. Л.

«Карандаш», пер. с укр. З. Александровой; Капутикян С. «Кто скорее допьет», пер. с арм. Спандиаровой; Карем М. «Мой кот», пер. с франц. М. Кудиновой; Макбрэтни С. «Знаешь, как я тебя люблю», пер. Е. Канищевой, Я. Шапиро; Милева Л. «Быстроножка и серая Одежка», пер. с болг. М. Маринова.

Проза. Бехлерова Х. «Капустный лист», пер. с польск. Г. Лукина; Биссет Д. «Лягушка в зеркале», пер. с англ. Н. Шерешевской; Муур Л. «Крошка Енот и Тот, кто сидит в пруду», пер. с англ. О. Образцовой; Чапек Й. «В лесу», «Кукла Яринка» (из книги «Приключения песика и кошечки»), пер. чешск. Г. Лукина.

Примерный перечень художественной литературы для детей от 4-5 лет

Малые формы фольклора. «Барашеньки...», «Гуси, выгуси...», «Дождик-

дождик, веселей»,

«Дон! Дон! Дон!...», «Жилу бабушки козел», «Зайчишка-

трусишка...», «Идет лисичка по мосту...», «Идивесна, иди, красна...», «Кот на печку пошел...»,

«Наш козел...», «Ножки, ножки,

где вы были?...», «Раз, два, три, четыре, пять –

вышел зайчик погулять», «Сегодня день целый...»,

«Сидит, сидит зайка...», «Солнышко-ведрышко...», «Стучит, бренчит»,

«Тень-

тень, потеть».

Русские народные сказки. «Гуси-лебеди» (обработка М.А. Булатова); «Жихарка» (обработка И. Карнауховой); «Заяц-

хвоста» (обработка А.Н. Толстого); «Зимовье» (обр. И. Соколова-Микитова); «Коза-

дереза» (обработка М.А. Булатова); «Лиса и козел», «Петушок и бобовое зернышко» (обр. О.

Капицы); «Лиса-лапотница» (обработка В. Даля); «Лисичка-сестричка и

волк» (обработка М.А. Булатова); «Смоляной бычок» (обработка М.А. Булатова); «Снегурочка» (

обработка М.А. Булатова).

Фольклор народов мира

Песенки. «Утятя», франц., обр. Н. Гернети С. Гиппиус; «Пальцы», пер. с нем. Л. Яхина;

«Песня моряка» норвежск. нар. песенка (обработка Ю. Вронского); «Барабек», англ. (обработка К. Чуковского); «Шалтай-Болтай», англ. (обработка С. Маршака).

Сказки. «Бременские музыканты» из сказок братьев Гримм, пер. с нем. А. Введенского, под ред. С. Маршака; «Два жадных медвежонка», венгер. сказка (обработка А. Красновой и В. Важаева); «Колосок», укр. нар. сказка (обработка С. Могилевской); «Красная Шапочка», из сказок Ш. Перро, пер. с франц. Т. Габбе; «Три поросенка», пер. с англ. С. Михалкова.

Произведения поэтов и писателей России

Поэзия. Аким Я.Л. «Первый снег»; Александрова З.Н. «Таня пропала», «Теплый дождик»; Бальмонт К.Д. «Росинка»; Барто А.Л. «Уехали», «Я знаю, что надо придумать»; Берестов В.Д.

«Искалочка»; Благинина Е.А. «Дождик, дождик...», «Посидим в тишине», С. Черный

«Приставалка»; Блок А.А. «Ветхая избушка...», «Ворона»; Брюсов В.Я. «Колыбельная»;

Бунин И.А. «Листопад» (отрывок); Гамазкова И. «Колыбельная для бабушки»; Гернет Н.И. Хармс Д.

«Очень-

очень вкусный пирог»; Дрожжин С.Д. «Улицей гуляет...» (из стих. «В крестьянской семье»);

Есенин С.А. «Поет зима – аукает...»; Заходер Б.В. «Волчок», «Кискино горе»;

Кушак Ю.Н. «Сорок сорок»; Лукашина М. «Розовые очки»; Маршак С.Я. «Багаж», «Провсена свете»,

«Вот какой рассеянный», «Мяч», «Усатый-полосатый», «Пограничники»; Матвеева Н. «Она умеет превращаться»; Маяковский В.В. «Что такое хорошо и что такое плохо?»;

Михалков С.В. «А что у Вас?», «Рисунок», «Дядя Степа – милиционер»; Мориц Ю.П.

«Песенка про сказку», «Дом гнома, гном –

дома!», «Огромный собачий секрет»; Мошковская Э. Э. «Добежали до вечера»; Носов Н. Н.

«Ступеньки»; Орлова А. «Невероятно длинная история протаксу»; Пушкина А. С. «Месяц, месяц...» (из «Сказки о мертвой царевне...»), «У лукоморья...» (из вступления к поэме «Руслан и Людмила»), «Уж небо осенью дышало...» (из романа «Евгений Онегин»); Сапгир Г. В.

«Садовник»; Серова Е. «Похвалили»; Сеф Р. С. «Насветев сена все похоже...», «Чудо»; Токмаков А. И. П. «Ивы»,

«Сосны», «Плим», «Где спит рыбка?»; Толстой А. К. «Колокольчики мои»; Усачев А. «Выбрал папа ёлочку»; Успенский Э. Н. «Разгром»; Фет А. А. «Мама! Глянь-ка из окошка...»; Хармс Д. И.

«Очень страшная история», «Игра», «Врун»; Чуковский К. И. «Путаница», «Закаляка», «Радость»,

«Тараканище».

Проза. Абрамцева Н. К. «Дождик», «Как у зайчонка зуб болел»; Берестов В. Д. «Как найти дорожку»; Бианки В. В. «Подкидыш», «Лис и мышонок», «Первая охота», «Лесной колобок –

колючий бок»; Вересаев В. В. «Братишка»; Воронин С. А. «Воинственный Жако»; Воронкова Л. Ф.

«Как Аленка разбила зеркало» (из книги «Солнечный денек»); Дмитриев Ю. «Синий шалашик», Драгунский В. Ю. «Он живой и светится...», «Тайно установится явным»; Зоценко М. М.

«Показательный ребенок», «Глупая история»; Коваль Ю. И. «Дед, баба и Алеша»; Козлов С. Г.

«Необыкновенная весна», «Такое дерево»; Носов Н. Н. «Заплата», «Затейники»; Пришвин М. М.

«Ребята и утята», «Журка»; Сахарнов С. В. «Кто прячется лучше всех?»; Сладков Н. И. «Неслух»; Сутеев В. Г. «Мышонок и карандаш»; Тайц Я. М. «По пояс», «Везде»; Толстой Л. Н. «Собака лапает дощечку...», «Хотела галка пить...», «Правда всего дороже», «Какая бывает роса на траве»

«Отец приказал сыновьям...»; Ушинский К. Д. «Ласточка»; Цыферов Г. М. «В медвежий час»; Чарушин Е. И. «Тюпа, Томка и сорока» (сборник рассказов).

Литературные сказки. Горький М. «Воробышко»; Мамин-Сибиряк Д. Н. «Сказка про Комара Комаровича – Длинный Нос и про Мохнатого Мишу – Короткий Хвост»; Москвина М. Л.

«Что случилось с крокодилом»; Сеф Р. С. «Сказка о кругленьких и длиненьких человечках»; Чуковский К. И. «Телефон», «Тараканище», «Федорино горе», «Айболит и воробей».

Произведения поэтов и писателей разных стран

Поэзия. Бжехва Я. «Клей», пер. с польск. Б. Заходер; Грубин Ф. «Слезы», пер. с чеш. Е. Солоновича; Квитко Л. М. «Бабушкины руки» (пер. севр. Т. Спендиаровой); Райнис Я. «Наперегонки», пер. слатыш. Л. Мезинова; Тувим Ю. «Чудеса», пер. с польск. В. Приходько;

«Пропана Трулялинского», пересказ польск. Б. Заходера; «Овощи», пер. с польск. С. Михалкова.

Литературные сказки. Балинт А. «Гном Гномычи Изюмка» (главы из книги), пер. с венг. Г. Лейбутина; Берг Л. «Рыбка» (пер. с англ. О. Образцовой); Дональдсон Д. «Груффало», «Хочу к маме», «Улитка и Кит» (пер. М. Бородицкой), Ивamura К. «14 лесных мышей»

(пер. Е.Байбиковой), Ингавес Г. «Мишка Бруно» (пер. О. Мязотс), Керр Д. «Мяули. Истории из жизни удивительной кошки» (пер. М.Аромштам), Лангройтер Ю. «Адома лучше!» (пер. В.Фербикова), МугурФ.

«Рилэ-

Йепурилэи Жучокс золоты микрылышками» (пер. с румынск. Д.Шполянкой); Пенно.

«Поцелуй в ладошке» (пер. Е.Сорокиной), Родари Д. «Собака, которая не умела лаять» (из книги

«Сказки, у которых три конца»), пер. с итал. И. Константиновой; Уорнс Т. «Штука-Дрюка» (пер. Д.Соколовой), Ферли Д. «Восемь жилеток Малиновки» (пер. Д.Налепиной), Хогарт Э. «Мафин

иего веселые друзья» (главы из книги), пер. с англ. О.Образцовой и Н.Шанько; Юхансон Г.

«Мулле Меки Буффа» (пер. Л.Затолокиной).

Примерный перечень художественной литературы для детей от 5-6 лет

Малые формы фольклора. Загадки, небылицы, дразнилки, считалки, пословицы, поговорки, заклички, народные песенки, прибаутки, скороговорки.

Русские народные сказки. «Жил-был карась...» (докучная сказка); «Жили-были два братца...» (докучная сказка); «Заяц-хвостун» (обработка О.И.Капицы/пересказ А.Н.Толстого);

«Крылатый, мохнатый да масляный» (обработка И.В.Карнауховой); «Лиса и кувшин» (обработка О.И.Капицы); «Морозко» (пересказ М.Булатова); «Пощучье мучельню» (обработка А.Н.Толстого); «Сестрица Алёнушка и братец Иванушка» (пересказ А.Н.Толстого); «Сивка-бурка» (обработка М.А.Булатова/обработка А.Н.Толстого/пересказ К.Д.Ушинского); «Царевна-лягушка» (обработка А.Н.Толстого/обработка М.Булатова).

Сказки народов мира. «Госпожа Метелица», пересказ с нем. А.Введенского, под редакцией С.Я.Маршака, из сказок братьев Гримм; «Жёлтый аист», пер. с кит. Ф.Ярлина; «Златовласка», пер. с чешск. К.Г.Паустовского; «Летучий корабль», пер. с укр. А.Нечаева; «Рапунцель» пер. с нем. Г.Петникова / пер. и обработка И.Архангельской; «Чудесные истории про зайца по имени Лёк», сб. сказок народов Зап. Африки, пер. О.Кустовой и В.Андреева.

Произведения поэтов и писателей России.

Поэзия. Аким Я.Л. «Жадина»; Барто А.Л. «Верёвочка», «Гуси-лебеди», «Есть такие мальчики», «Мы не заметили жука»; Бородинская М. «Тетушка Луна»; Бунин И.А. «Первый снег»; Волкова Н. «Воздушные замки»; Городецкий С.М. «Котёнок»; Дядина Г. «Пуговичный городок»; Есенин С.А. «Черёмуха», «Берёза»; Заходер Б.В. «Моя вообразилля»; Маршак С.Я. «Пудель»; Мориц Ю.П. «Домик с трубой»; Мошкова Э.Э. «Какие бывают подарки»; Орлов В.Н. «Ты скажи мне, реченька...»; Пивоварова И.М. «Сосчитать не могу»; Пушкин А.С. «У лукоморья дуб зелёный...» (отрывок из поэмы «Руслан и Людмила»), «Ель растёт перед дворцом...» (отрывок из

«Сказки о царе Салтане...»), «Уж небо осенью дышало...» (отрывок из романа «Евгений Онегин»); Сеф Р.С. «Бесконечные стихи»; Симбирская Ю. «Ехал дождь в командировку»; Степанов В.А. «Родные просторы»; Суриков И.З. «Белый снег пушистый», «Зима»

(отрывок); Токмакова И.П. «Осенние листья», Толстой А.К. «Осень. Обсыпается весь наш бедный сад...»; Тютчев Ф.И. «Зима недаром злится...»; Усачев А. «Колыбельная книга», «К нам приходит Новый год»; Фет А.А. «Кот поёт, глаза прищуря...», «Мама, глянь-ка из окошка...»; Цветаева М.И. «Укроватки»; Чёрный С. «Волк»; Чуковский К.И. «Ёлка»; Яснов М.Д. «Мирная считалка», «Жила-была семья», «Подарки для Елки. Зимняя книга».

Проза. Аксаков С.Т. «Сурка»; Алмазов Б.А. «Горбушка»; Баруздин С.А. «Берегите свои косы!», «Забракованный мишка»; Бианки В.В. «Лесная газета» (сборник рассказов); Гайдар А.П.

«Чуки Гек», «Поход»; Голявкин

В.В. «И мы помогли», «Язык», «Как помогали маме мыть пол»,

«Закутанный мальчик»; Дмитриева В.И. «Малыши Жучка»; Драгунский В.Ю. «Денискины рассказы» (сборник рассказов); Москвина М.Л. «Кроха»; Носов Н.Н. «Живая шляпа», «Дружок»

«На горке»; Пантелеев Л. «Буква ТЫ»; Панфилова Е. «Ашуни. Сказка с рябиновой ветки»; Паустовский К.Г. «Кот-ворюга»; Погодин Р.П. «Книжка про Гришку» (сборник рассказов); Пришвин М.М. «Глоток молока», «Беличья память», «Курица на столбах»; Симбирская Ю.

«Лапин»; Сладков Н.И. «Серьёзная птица», «Карлуха»; Снегирёв Г.Я. «Про пингвинов»

(сборник рассказов); Толстой Л.Н. «Косточка», «Котёнок»; Ушинский К.Д. «Четыре желания»; Фадеева О.

«Фрося – ель обыкновенная»; Шим Э.Ю. «Петухина седка», «Солнечная капля».

Литературные сказки. Александрова Т.И. «Домовёнок Кузька»; Бажов П.П. «Серебряное копытце»; Бианки В.В. «Сова», «Как муравьишко домой спешил», «Синичкин кале ндарь»,

«Молодая ворона», «Хвосты», «Чей нос лучше?», «Чьи это ноги?», «Кто чем поёт?», «Лесные домишки», «Красная горка», «Кукушонок», «Где раки зимуют»; Даль В.И. «Старик-годовик»; Ершов П.П. «Конёк-горбунок»; Заходер Б.В. «Серая Звёздочка»; Катаев В.П. «Цветик-семицветик», «Дудочка и кувшинчик»; Мамин-Сибиряк Д.Н. «Алёнушкины сказки» (сборник сказок); Михайлов М.Л. «Два Мороза»; Носов Н.Н. «Бобик в гостях у Барбоса»; Петрушевская Л.С. «От тебя одни слёзы»; Пушкин А.С.

«Сказка о царе Салтане, о сыне его славном и могучем богатыре князе Гвидоне Салтановиче и о прекрасной царевне лебеди», «Сказка о мёртвой царевне и семи богатырях»; Сапгир Г.Л. «Как лягушку продавали» (сказка-шутка); Телешов Н.Д.

«Крупеничка»; Ушинский К.Д. «Слепая лошадь»; Чуковский К.И. «Доктор Айболит» (по мотивам романа Х. Лофтинга).

Произведения поэтов и писателей разных стран.

Поэзия. Бжехва Я. «На горизонтских островах» (пер. польск. Б.В. Заходера); Валек М.

«Мудрецы» (пер. со словацк. Р.С. Сефа); Капутикян С.Б. «Моя бабушка» (пер. с армянск. Т. Спендиаровой); Карем М. «Мирная считалка» (пер. с франц. В.Д. Берестова); Сиххад

«Сад» (пер. с азербайдж. А. Ахундовой); Смит У.Д. «Пролетающую корову» (пер. с англ. Б.В. Заходера); Фройденберг А. «Великан и мышь» (пер. с нем. Ю.И. Коринца); Чиарди Дж. «О

том, укого три глаза»(пер.сангл.Р.С. Сефа).

Литературные сказки. Сказки-повести. Андерсен Г.Х.«Огниво» (пер.с датск.А.Ганзен), «Свинопас»(пер.с датского А.Ганзен),«Дюймовочка»(пер.с датск.и пересказ А.Ганзен), «Гадкий утёнок»(пер.с датск.А.Ганзен,пересказ Т.Габбеи А.Любарской),«Новое платье ко роля»(пер.с датск.А.Ганзен),«Ромашка»(пер.с датск.А.Ганзен),«Дикие лебеди»(пер.с датск. А. Ганзен); Киплинг Дж. Р. «Сказка о слонёнке» (пер. с англ. К.И. Чуковского), «Откуда укута такая глотка» (пер. с англ. К.И. Чуковского, стихи в пер. С.Я. Маршака), «Маугли» (пер. сангл. Н. Дарузес / И.Шустовой); Коллоди К. «Пиноккио. История деревянной куклы» (пер. с итал.Э.Г. Казакевича); Лагерлёф С. «Чудесное путешествие Нильса с дикими гусями» (в пересказе З.Задунайской и А. Любарской); Линдгрэн А. «Карлсон, который живёт на крыше, опять прилетел»(пер.со швед.Л.З. Лунгиной),«Пеппи Длинный чулок»(пер.со швед. Л.З.Лунгиной);Лофтинг Х.«Путешествия доктора Дулиттла» (пер. с англ. С. Мещерякова); Милн А. А.«Винни-Пухи все,все, все» (перевод с англ. Б.В. Заходера); Мякеля Х. «Господин Ау» (пер. с фин. Э.Н. Успенского);Пройслер О.«Маленькая Баба-яга» (пер. с нем. Ю. Коринца),«Маленькое привидение» (пер. с нем. Ю. Коринца); Родари Д. «Приключения Чипполино» (пер. с итал. З. Потаповой), «Сказки, укотрых триконца»(пер. с итал. И.Г.Константиновой).

Примерный перечень художественной литературы для детей от 6-7 лет

Малые формы фольклора. Загадки, небылицы, дразнилки, считалки, пословицы, поговорки, заклички, народные песенки, прибаутки, скороговорки.

Русские народные сказки. «Василиса Прекрасная» (из сборника А.Н. Афанасьева);

«Вежливый Кот-воркот» (обработка М. Булатова); «Иван Царевич и Серый Волк» (обработка А.Н.Толстого); «Зимовье зверей» (обработка А.Н. Толстого); «Кощей Бессмертный» (2 вариант) (из сборника А.Н.Афанасьева);«Рифмы»(авторизованный пересказ Б.В.Шергина);«Семь Симеонов

семь работников»(обработка И.В.Карнауховой);«Солдатская загадка»(из сборника А.Н.Афанасьева);«Устрахаглазавелики»(обработка О.И.Капицы);«Хвосты»(обработка О.И.Капицы).

Былины. «Садко» (пересказ И.В. Карнауховой / запись П.Н. Рыбникова); «Добрыня и Змей»(обработка Н.П. Колпаковой / пересказ И.В. Карнауховой); «Илья Муромец и Соловей-Разбойник»(обработка А.Ф.Гильфердинга/пересказ И.В.Карнауховой).

Сказки народов мира. «Айюга», нанайск., обработка Д. Нагишкина; «Беляночка и Розочка», нем. из сказок Бр. Гримм, пересказ А.К. Покровской; «Самый красивый наряд на свете», пер.

пер. япон. В.Марковой;«Голубая птица», туркм. обработка А.Александровой и М.Туберовского;«Каждый своё получил», эстон. обработка М.Булатова;«Кот в сапогах»(пер.с франц. Т.Габбе),

«Волшебница»(пер.с франц. И.С.Тургенева),«Мальчик спальчик»(пер.с франц. Б.А.Дехтерёва),«Золушка»(пер. с франц. Т. Габбе) из сказок Перро Ш..

Произведения поэтов и писателей России.

Поэзия. Аким Я.Л.«Мой верный чиж»;Бальмонт К.Д.«Снежинка»;Благинина Е.А.

«Шинель»,«Одуванчик»,«Наш дедушка»;Бунин И.А.«Листопад»;Владимиров Ю.Д.«Чудики»,

«Оркестр»; Гамзатов Р.Г. «Мой дедушка» (перевод с аварского языка Я. Козловского), Городецкий С.М. «Первый снег», «Весенняя песенка»; Есенин С.А. «Поэт зима, аукает...», «По роша»; Жуковский В.А. «Жаворонок»; Левин В.А. «Зелёная история»; Маршак С.Я. «Рассказ о известном герое», «Букварь. Веселое путешествие от А до Я»; Маяковский В.В. «Эта книжечка моя, про моря и про маяк»; Моравская М. «Апельсиновые корки»; Мошкова Э.Э.

«Добежали до вечера», «Хитрые старушки»; Никитин И.С. «Встреча зимы»; Орлов В.Н. «Дом под крышей голубой»; Плячковский М.С. «Настоящий друг»; Пушкин А.С. «Зимний вечер», «Унылая пора! Очей очарованье!..» («Осень»), «Зимнее утро»; Рубцов Н.М. «Про зайца»; Сапгир Г.В. «Считалки», «Скороговорки», «Людоед и принцесса, или Всё наоборот»; Серова Е.В.

Новогоднее»; Соловьёва П.С. «Подснежник», «Ночь и день»; Степанов В.А. «Что мы Родиной

зовём?»; Токмакова И.П. «Мне грустно», «Куда в машинах снег везут»; Тютчев Ф.И. «Чародейкою зимою...», «Весенняя гроза»; Успенский Э.Н. «Память»; Чёрный С. «Наконьках», «Волшебник».

Проза. Алексеев С.П. «Первый ночной таран»; Бианки В.В. «Тайночного леса»; Воробьёв Е.З. «Обрывок провода»; Воскобойников В.М. «Когда Александр Пушкин был маленьким»; Житков Б.С. «Морские истории» (сборник рассказов), «Что видел» (сборник рассказов); Зощенко М.М. «Рассказы о Лёле и Миньке» (сборник рассказов); Коваль Ю.И.

«Русачок-травник», «Стожок», «Алый»; Куприн А.И. «Слон»; Мартынова К., Василиади О. «Елка, кот и Новый год»; Носов Н.Н. «Заплата», «Огурцы», «Мишкина каша»; Митяев А.В. «Мешоковские»; Погодин Р.П. «Жаба», «Шутка»; Пришвин М.М. «Лисичкин хлеб», «Изобретатель»; Ракитина Е. «Приключения новогодних игрушек», «Серёжик»; Раскина А.Б. «Как папа был маленьким» (сборник рассказов); Сладков Н.И. «Хитрющий зайчишка», «Синичкин еобыкновенная», «Почему ноябрь пегий»; Соколов-Микитов И.С. «Листопадничек»; Толстой Л.Н. «Филипок», «Лев и собачка», «Прыжок», «Акула», «Пожарные собаки»; Фадеева О. «Мне письмо!»; Чаплина В.В. «Кинули»; Шим Э.Ю. «Хлебрстет».

Литературные сказки. Гайдар А.П. «Сказка о Военной тайне, о Мальчише-Кибальчише и его твёрдом слове», «Горячий камень»; Гаршин В.М. «Лягушка-путешественница»; Козлов С.Г.

«Как Ёжик с Медвежонком звёзды протирали»; Маршак С.Я. «Двенадцать месяцев»; Паустовский К.Г. «Тёплый хлеб», «Дремучий медведь»; Прокофьева С.Л., Токмакова И.П. «Под арок для Снегурочки»; Ремизов А.М. «Гуси-лебеди», «Хлебный голос»; Скребицкий Г.А. «Всяк по-своему»; Соколов-Микитов И.С. «Соль Земли»; Чёрный С. «Дневник Фокса Микки».

Произведения поэтов и писателей разных стран.

Поэзия. Брехт Б. «Зимний вечер через форточку» (пер. с нем. К. Орешина); Дриз О.О. «Как сделать утро волшебным» (пер. с евр. Т. Спендиаровой); Лир Э. «Лимерики» (пер. с англ.

Г. Кружкова); Станчев Л. «Осенняя гамма» (пер. с болг. И.П. Токмаковой); Стивенсон Р.Л. «Вычитанные страны» (пер. с англ. Вл.Ф. Ходасевича).

Литературные сказки. Сказки-повести. Андерсен Г.Х. «Оле-Лукойе»

(пер. с датск. А. Ганзен), «Соловей» (пер. с датск. А. Ганзен, пересказ Т. Габбе и А. Любарской), «С тойкий оловянный солдатик» (пер. с датск. А. Ганзен, пересказ Т. Габбе и А. Любарской), «Снежная Королева» (пер. с датск. А. Ганзен), «Русалочка» (пер. с датск. А. Ганзен); Гофман Э. Т. А. «Щелкунчик и мышинный Король» (пер. с нем. И. Татариновой); Киплинг Дж. Р. «Маугли» (пер. сангл. Н. Дарузес / И. Шустовой), «Кошка, которая гуляла сама по себе» (пер. сангл. К. И. Чуковского / Н. Дарузес); Кэррол Л. «Алиса в стране чудес» (пер. с англ. Н. Демуровой, Г. Кружкова, А. Боченкова, стихи в пер. С. Я. Маршака, Д. Орловской, О. Седаковой), «Алиса в Зеркалье» (пер. с англ. Н. Демуровой, Г. Кружкова, А. Боченкова, стихи в пер. С. Я. Маршака, Д. Орловской, О. Седаковой); Линдгрэн А. «Три повести о Малыше и Карлсоне» (пер. со шведск. Л. З. Лунгиной); Нурдквист С. «История о том, как Финдус потерялся, когда был маленьким»; Поттер Б. «Сказка про Джемайму Нырнвиллжу» (пер. сангл. И. П. Токмаковой); Распе Эрих Рудольф «Приключения барона Мюнхгаузена» (пер. с нем. К. И. Чуковского / Е. Н. Акимовой); Родари Дж. «Путешествие Голубой Стрелы» (пер. с итал. Ю. Ермаченко), «Джельсомино в Странелжецов» (пер. с итал. А. Б. Махова); Топпелиус С. «Три ржанных колоска» (пер. со шведск. А. Любарской); Эме М. «Краски» (пер. с франц. И. Кузнецовой); Янссон Т. «Муми-тролли» (пер. со шведск. В. А. Смирнова / И. П. Токмаковой), «Шляпа волшебника» (пер. со шведск. языка В. А. Смирнова / Л. Брауде).

Примерный перечень музыкальных произведений для детей от 1 года 6 месяцев до 2 лет

Слушание. «Лошадка», муз. Е. Тиличевой, сл. Н. Френкель; «Курочки и цыплята», муз.

Е. Тиличевой; «Вальс собачек», муз. А. Артоболевской; «Три подружки», муз. Д. Кабалевского;

«Весело — грустно», муз. Л. Бетховена; «Марш», муз. С. Прокофьева; «Спортивный марш», муз. И. Дунаевского; «Наша Таня», «Уронили мишку», «Идет бычок», муз. Э. Елисеевой-Шмидт,

стихи А. Барто; «Материнские ласки», «Жалоба», «Грустная песенка», «Вальс», муз. А. Гречанинова.

Пение и подпевание. «Водичка», муз. Е. Тиличевой, сл. А. Шибицкой; «Колыбельная», муз. М. Красева, сл. М. Чарной; «Машенька-Маша», рус. нар. мелодия, обраб. В. Герчик, сл. М. Невельштейн; «Воробей», рус. нар. мелодия; «Гули», «Баю-бай», «Едет паровоз», «Лиса»,

«Петушок», «Сорока», муз. С. Железнова

Музыкально-ритмические движения. «Маршибег», муз. Р. Рустамова; «Постучим палочками», рус. нар. мелодия; «Бубен», рус. нар. мелодия, обраб. М. Раухвергера; «Барабан», муз. Г. Фрида; «Мишка», муз. Е. Тиличевой, сл. Н. Френкель; «Догонялки», муз. Н. Александровой, сл. Т. Бабаджан, И. Плакиды;

Пляска. «Вот как хорошо», муз. Т. Попатенко, сл. О. Высотской; «Вот как пляшем», белорус. нар. мелодия, обр. Р. Рустамова; «Солнышко сияет», сл. и муз. М. Чарной

Образные упражнения. «Идет мишка», муз. В. Ребикова; «Скачет зайка», рус. нар. мелодия, обр. Ан. Александрова; «Лошадка», муз. Е.

Тиличевой; «Зайчики и лисичка», муз. Б. Финоровского, сл. В. Антоновой; «Птичка летает», «Птичка клюет», муз. Г. Фрида; «Цыплята и курочка», муз. А. Филиппенко.

Игры с пением. «Зайка», «Солнышко», «Идет коза рогатая», «Петушок», рус. нар.

игры, муз. А. Гречанинова; «Зайчик», муз. А. Лядова; «Воробушки и кошка», нем. плясовая мелодия, сл. А. Ануфриевой; «Прокати, лошадка, нас!», муз. В. Агафонникова и К. Козыревой, сл. И. Михайловой; «Мы умеем», «Прятки», муз. Т. Ломовой; «Разноцветные флажки», рус. нар. мелодия.

Инсценирование. рус. нар. сказок («Репка», «Курочка Ряба»), песен («Пастушок», муз. А. Филиппенко; «Петрушка и Бобик», муз. Е. Макшанцевой), показ кукольных спектаклей («Петрушкины друзья», Т. Караманенко; «Зайка простудился», М. Буш; «Любочка и ее помощники», А. Колобова; «Игрушки», А. Барто). «Бабочки», обыгрывание рус. нар. потешек, сюрпризные моменты: «Чудесный мешочек», «Волшебный сундучок», «Кто к нам пришел?», «Влесу», муз. Е. Тиличевой; «Праздник», «Музыкальные инструменты», муз. Г. Фрида; «Воронята», муз. М. Раухвергера.

Примерный перечень музыкальных произведений для детей от 2 до 3 лет

Слушание. «Наша погремушка», муз. И. Арсеева, сл. И. Черницкой; «Весною», «Осенью», муз. С. Майкапара; «Цветики», муз. В. Карасевой, сл. Н. Френкель; «Вот как мы умеем», «Марш и бег», муз. Е. Тиличевой, сл. Н. Френкель; «Кошечка» (к игре «Кошка и котята»), муз. В. Витлина, сл. Н. Найденовой; «Микита», белорус. нар. мелодия, обраб. С. Полонского; «Пляска сплatchком», муз. Е. Тиличевой, сл. И. Грантовской; «Полянка», рус. нар. мелодия, обраб. Г. Фрида; «Утро», муз. Г. Гриневича, сл. С. Прокофьевой;

Пение. «Баю» (колыбельная), муз. М. Раухвергера; «Белые гуси», муз. М. Красева, сл. М. Клоковой; «Где ты, зайка?», обраб. Е. Тиличевой; «Дождик», рус. нар. мелодия, обраб. В. Фере;

«Елочка», муз. Е. Тиличевой, сл. М. Булатова; «Зима», муз. В. Карасевой, сл. Н. Френкель; «Кошечка», муз. В. Витлина, сл. Н. Найденовой; «Ладушки», рус. нар. мелодия; «Птичка», муз. М. Раухвергера, сл. А. Барто; «Собачка», муз. М. Раухвергера, сл. Н. Комиссаровой; «Цыплята», муз. А. Филиппенко, сл. Т. Волгиной; «Колокольчик», муз. И. Арсеева, сл. И. Черницкой;

Музыкально-ритмические движения.

«Дождик», муз. исл. Е. Макшанцевой; «Воробушки»,

«Погремушка, попляши», «Колокольчик», «Погуляем», муз. И. Арсеева, сл. И. Черницкой; «Вот как мы умеем», муз. Е. Тиличевой, сл. Н. Френкель;

Рассказы музыкальными иллюстрациями. «Птички», муз. Г. Фрида; «Праздничная прогулка», муз. Ан. Александрова.

Игры с пением. «Играсмишкой», муз. Г. Финаровского; «Кто у нас хороший?», рус. нар. песня.

Музыкальные забавы. «Из-за леса, из-за гор», Т. Казакова; «Котики козлик», муз. Ц. Кюи

Инсценирование песен. «Кошка и котенок», муз. М. Красева, сл.

О. Высотской; «Неваляшки», муз. З. Левиной; «Компанейца»

Примерный перечень музыкальных произведений для детей от 3 до 4 лет

Слушание. «Грустный дождик», «Вальс», муз. Д. Кабалевского; «Осенью», муз. С. Майкапара; «Марш», муз. М. Журбина; «Ласковая песенка», муз. М. Раухвергера, сл. Т. Миладжи; «Колыбельная», муз. С. Разаренова; «Мишка суклойд пляшет полечку», муз. М. Качурбиной;

«Зайчик», муз. Л. Лядовой; «Медведь», муз. Е. Тиличевой; «Резвушка» и «Капризуля», муз. В. Волкова; «Дождик», муз. Н. Любарского; «Воробей», муз. А. Руббах; «Игравлошадки», муз. П. Чайковского; «Дождикирадуга», муз. С. Прокофьева; «Совьюномяхожу», рус. нар. песня; «Лесныекартинки», муз. Ю. Слонова.

Пение

Упражнения на развитие слуха и голоса. «Лю-лю, бай», рус. нар. колыбельная; «Я идус цветами», муз. Е. Тиличевой, сл. Л. Дымовой; «Маме улыбаемся», муз. В. Агафонникова, сл. З. Петровой; пение народной потешки «Солнышко-ведрышко»; муз. В.

Карасевой, сл. народные;

Песни. «Петушок» и «Ладушки», рус. нар. песни; «Зайчик», рус. нар. песня, обр. Н. Лобачева; «Зима», муз. В. Карасевой, сл. Н. Френкель; «Наша елочка», муз. М. Красева, сл.

М. Клоковой; «Прокати, лошадка, нас», муз. В. Агафонникова и К. Козыревой, сл. И. Михайловой ;

«Маме песенку пою», муз. Т. Попатенко, сл. Е. Авдиенко; «Цыплята», муз. А. Филиппенко, сл. Т. Волгиной.

Песенное творчество. «Бай-бай, бай-бай», «Лю-лю, бай», рус. нар. колыбельные; «Как тебя зовут?», «Спой колыбельную», «Ах ты, котенька-коток», рус. нар. колыбельная; придумывание неколыбельной мелодии и плясовой мелодии.

Музыкально-ритмические движения

Игровые упражнения. ходьба и бег под музыку «Марш и бег» Ан. Александрова; «Скачут лошадки», муз. Т. Попатенко; «Шагаем как физкультурники», муз. Т. Ломовой; «Топотушки», муз. М. Раухвергера; «Птички летают», муз. Л. Банниковой; перекачивание мяча под музыку Д. Шостаковича (вальс-шутка); бег хлопками под музыку Р. Шумана (игравжмурки).

Этюды-драматизации. «Смело идти и прятаться», муз. И. Беркович («Марш»); «Зайцы илиса», муз. Е. Вихаревой; «Медвежата», муз. М. Красева, сл. Н. Френкель; «Птички летают», муз. Л. Банниковой; «Жуки», венгер. нар. мелодия, обраб. Л. Вишкарева.

Игры. «Солнышко и дождик», муз. М. Раухвергера, сл. А. Барто; «Жмурки с Мишкой», муз. Ф. Флотова; «Где погребушки?», муз. Ан. Александрова; «Зайка, выходи», муз. Е. Тиличевой;

«Игра с куклой», муз. В. Карасевой; «Ходит Ваня», рус. нар. песня, обр. Н. Метлова;

Хороводы и пляски. «Пляска погребушками», муз. и сл. В. Антоновой; «Пальчики и ручки», рус. нар. мелодия, обраб. М. Раухвергера; танец с листочками под рус. нар. плясовую мелодию; «Пляска с листочками», муз. Н. Китаевой, сл. А. Ануфриевой; «Танец около елки», муз. Р. Равина, сл. П. Границыной; танец с платочками под рус. нар. мелодию; «По улице мостовой», рус. нар. мелодия, обр. Т. Ломовой; «Греет солнышко теплее», муз. Т. Вилькорейской, сл. О. Высотской; «Помирились», муз. Т. Вилькорейской.

Характерные танцы. «Танец снежинок», муз. Бекмана; «Фонарики», муз. Р. Рустамова;

«Танец зайчиков», рус. нар. мелодия; «Вышли куклы танцевать», муз. В. Витлина

Развитие танцевально-игрового творчества. «Пляска», муз. Р. Рустамова; «Зайцы», муз.

Е. Тиличевой; «Веселые ножки», рус. нар. мелодия, обраб. В. Агафонникова; «Волшебные плат

очки», рус. нар. мелодия, обраб. Р. Рустамова.

Музыкально-дидактические игры

Развитие звуковысотного слуха. «Птицы и птенчики», «Веселые матрешки», «Три медведя»

Развитие ритмического слуха. «Кто как идет?», «Веселые дудочки». Развитие тембрового и динамического слуха. «Громко — тихо», «Узнай свой инструмент»; «Колокольчики».

Определение жанра и развитие памяти. «Что делает кукла?», «Узнай и спой песню по картинке».

Подыгрывание на детских ударных музыкальных инструментах. Народные мелодии.

Примерный перечень музыкальных произведений для детей от 4 лет до 5 лет

Слушание. «Ах ты, береза», рус. нар. песня; «Осенняя песенка», муз. Д. Васильева-Буглая, сл. А. Плещеева; «Музыкальный ящик» (из «Альбома пьес для детей» Г. Свиридова); «Вальс снежных хлопьев» из балета «Щелкунчик», муз. П. Чайковского; «Итальянская полька», муз. С. Рахманинова; «Как у наших у ворот», рус. нар. мелодия; «Мама», муз. П. Чайковского, «Смелый наездник» (из «Альбома для юношества») Р. Шумана; «Жаворонок», муз. М. Глинки; «Марш», муз. С. Прокофьева;

Пение

Упражнения на развитие слуха и голоса. «Путаница» — песня-шутка; муз. Е. Тиличевой, сл. К. Чуковского, «Кукушечка», рус. нар. песня, обраб. И. Арсеева; «Паучок и Кисонька-мурысонька», рус. нар. песни; заклички: «Ой, кулики! Весна поет!» и «Жаворонушки, прилетите!»;

Песни. «Осень», муз. И. Кишко, сл. Т. Волгиной; «Санки», муз. М. Красева, сл. О. Высотской; «Зима прошла», муз. Н. Метлова, сл. М. Клоковой; «Подарок маме», муз. А. Филиппенко, сл. Т. Волгиной; «Воробей», муз. В. Герчик, сл. А. Чельцова; «Дождик», муз. М. Красева, сл. Н. Френкель;

Музыкально-ритмические движения

Игровые упражнения. «Пружинки» под рус. нар. мелодию; ходьба под «Марш», муз. И. Беркович; «Веселые мячики» (подпрыгивание и бег), муз. М. Сатулиной; лиса и зайцы под муз. А. Майкапара «Всадике»; ходит медведь под муз. «Этюд» К. Черни; «Полька», муз. М. Глинки;

«Всадники», муз. В. Витлина; потопаем, покружимся под рус. нар. мелодии; «Петух», муз. Т. Ломовой; «Кукла», муз. М. Старокадомского; «Упражнения с цветами» под муз. «Вальса» А. Жилина;

Этюды-драматизации. «Барабанщик», муз. М. Красева; «Танец осенних листочков», муз. А. Филиппенко, сл. Е. Макшанцевой; «Барабанщики», муз. Д. Кабалевского и С. Левинова; «Считалка», «Катилосьяблоко», муз. В. Агафонникова;

Хороводы и пляски. «Топ и хлоп», муз. Т. Назарова-Метнер, сл. Е. Каргановой; «Танец сложками» под рус. нар. мелодию; новогодние хороводы по выбору музыкального руководителя;

«Танец с платочками», рус. нар. мелодия; «Кто у нас хороший?», муз. Ан. Александрова, сл. народные.

Характерные танцы. «Снежинки», муз. О. Берта, обраб. Н. Метлова; «Танец зайчат» под «Польку» И. Штрауса;

«Снежинки», муз. Т. Ломовой; «Бусинки» под «Галоп» И. Дунаевского;

Музыкальные игры. «Курочка и петушок», муз. Г. Фрида; «Жмурки», муз. Ф. Флотова; «Медведь и заяц», муз. В. Ребикова; «Самолеты», муз. М. Магиденко; «Найди себе пару», муз. Т. Ломовой; «Займи домик», муз. М. Магиденко; «Ловишки», рус. нар. мелодия, обраб. А. Сидельникова.

Игры с пением. «Огородная-хороводная», муз. Б. Можжевелова, сл. А. Пассовой; «Гуси, лебеди и волк», муз. Е. Тиличевой, сл. М. Булатова; «Мы на луг ходили», муз. А. Филиппенко, сл. Н. Кукловской; «Веселая девочка Таня», муз. А. Филиппенко, сл. Н. Кукловской и Р. Борисовой.

Песенное творчество. «Как тебя зовут?»; «Что ты хочешь, кошечка?»; «Наша песенка простая», муз. Ан. Александрова, сл. М. Ивенсен; «Курочка-рябушечка», муз. Г. Лобачева, сл. народные;

Развитие танцевально-игрового творчества. «Лошадка»; муз. Н. Потоловского; «Зайчики», «Наседка и цыплята», «Воробей», муз. Т. Ломовой; «Ой, хмель мой, хмелек», рус. нар. мелодия, обраб. М. Раухвергера; «Кукла», муз. М. Старокадомского; «Медвежата», муз. М. Красева, сл. Н. Френкель

Музыкально-дидактические игры

Развитие звуковысотного слуха. «Птицы и птенчики», «Качели».

Развитие ритмического слуха. «Петушок, курочка и цыпленок», «Кто как идет?», «Веселые дудочки»; «Сыграй, как я».

Развитие тембрового и динамического слуха. «Громко-тихо», «Узнай свой инструмент»; «Угадай, на чем играю». Определение жанра и развитие памяти. «Что делает кукла?», «Узнай испой песню по картинке», «Музыкальный магазин».

Игра на детских музыкальных инструментах. «Гармошка», «Небосинея», «Андрей-воробей», муз. Е. Тиличевой, сл. М. Долинова; «Сорока-сорока», рус. нар. прибаутка, обр. Т. Попатенко;

Примерный перечень музыкальных произведений для детей от 5 лет до 6 лет

Слушание. «Зима», муз. П. Чайковского, сл. А. Плещеева; «Осенняя песня», из цикла «Времена года» П. Чайковского; «Полька»; муз. Д. Львова-Компанейца, сл. З. Петровой; «Моя Россия», муз. Г. Струве, сл. Н. Соловьевой; «Кто придумал песенку?», муз. Д. Львова-Компанейца, сл. Л. Дымовой; «Детская полька», муз. М. Глинки; «Жаворонок», муз. М. Глинки; «Мотылек», муз. С. Майкапара; «Пляска птиц», «Колыбельная», муз. Н. Римского-Корсакова;

Пение

Упражнения на развитие слуха и голоса. «Ворон», рус. нар. песня, обраб. Е. Тиличевой; «Андрей-воробей», рус. нар. песня, обр. Ю. Слонова; «Бубенчики», «Гармошка», муз. Е. Тиличевой; «Считалочка», муз. И. Арсеева; «Паровоз», «Петрушка», муз. В. Карасевой, сл. Н. Френкель; «Барабан», муз. Е. Тиличевой, сл. Н. Найденовой; «Тучка

Песни. «Журавли», муз. А. Лившица, сл. М. Познанской; «К нам гости пришли», муз. Ан. Александрова, сл. М. Ивенсен; «Огородная-хороводная», муз. Б. Можжевелова, сл. Н. Пассовой; «Голубые санки», муз. М. Иорданского, сл. М. Клоковой; «Гуси-гусенята», муз. Ан. Александрова, сл. Г. Бойко; «Рыбка», муз. М. Красева, сл. М. Клоковой; «Курица», муз. Е. Тил

ичеевой, сл. М. Долинова;

Песенноетворчество

Произведения. «Колыбельная», рус. нар. песня; «Марш», муз. М. Красева; «Дили-дили! Бом! Бом!», укр. нар. песня, сл. Е. Макшанцевой; Потешки, дразнилки, считалки и другие рус. нар. попевки.

Музыкально-ритмические движения

Упражнения. «Шаг и бег», муз. Н. Надененко; «Плавные руки», муз. Р. Глиэра («Вальс», фрагмент); «Кто лучше скачет», муз. Т. Ломовой; «Росинки», муз. С. Майкапара; «Канава», рус. нар. мелодия, обр. Р. Рустамова.

Упражнения с предметами. «Упражнения с мячами», муз. Т. Ломовой; «Вальс», муз. Ф. Бургмюллера.

Этюды. «Тихий танец» (темаизвариаций), муз. В. Моцарта

Танцы и пляски. «Дружные пары», муз. И. Штрауса («Полька»); «Приглашение», рус. нар. мелодия «Лен», обр. М. Раухвергера; «Круговая пляска», рус. нар. мелодия, обр. С. Разоренова;

Характерные танцы. «Матрешки», муз. Б. Мокроусова; «Пляска Петрушек», «Танец Снегурочки снежинок», муз. Р. Глиэра;

Хороводы. «Урожайная», муз. А. Филиппенко, сл. О. Волгиной; «Новогодняя хороводная», муз. С. Шайдар; «Пошла младшая заводой», рус. нар. песня, обр. В. Агафонникова.

Музыкальные игры

Игры. «Невыпустим», муз. Т. Ломовой; «Будь ловким!», муз. Н. Ладухина; «Игра с бубном», муз. М. Красева; «Ищи игрушку», «Найди себе пару», латв. нар. мелодия, обр. Т. Попатенко; «Найди игрушку», латв. нар. песня, обр. Г. Фрида.

Игры с пением. «Колпачок», «Ворон», рус. нар. песни; «Зайка», рус. нар. песня, обр. Н. Римского-Корсакова; «Как на тоненький ледок», рус. нар. песня, обр. А. Рубца;

Музыкально-дидактические игры

Развитие звуковысотного слуха. «Музыкальное лото», «Ступеньки», «Где мой детки?», «Мама и детки». Развитие чувства ритма. «Определи по ритму», «Ритмические полоски», «Учись танцевать», «Ищи».

Развитие тембрового слуха. «На чем играю?», «Музыкальные загадки», «Музыкальный домик».

Развитие диатонического слуха. «Громко, тихо запоем», «Звенящие колокольчики».

Развитие восприятия музыки и музыкальной памяти. «Будь внимательным», «Буратино», «Музыкальный магазин», «Времена года», «Наши песни».

Инсценировки и музыкальные спектакли. «Где был, Иванушка?», рус. нар. мелодия, обр. М. Иорданского; «Моя любимая кукла», автор Т. Коренева; «Полянка» (музыкальная игра-сказка), муз. Т. Вилькорейской.

Развитие танцевально-игрового творчества. «Я полю, полюлюк», муз. Е. Тиличеевой; «Вальс кошки», муз. В. Золотарева; «Гори, гори ясно!», рус. нар. мелодия, обр. Р. Рустамова; «Аяпо лугу», рус. нар. мелодия, обр. Т. Смирновой.

Игра на детских музыкальных инструментах. «Дон-дон», рус. нар. песня, обр. Р. Рустамова; «Гори, гори ясно!», рус. нар. мелодия; «Часики», муз. С. Вольфензона;

Примерный перечень музыкальных произведений для детей от 6 до 7 лет

Слушание. «Колыбельная», муз. В. Моцарта; «Осень» (из цикла «Времена года» А. Вивальди); «Октябрь» (из цикла «Времена года» П. Чайковского); «Детская полька», муз. М. Глинки; «Море», «Белка», муз. Н. Римского-Корсакова (из оперы «Сказка о царе Салтане»); «Табакерочный вальс», муз. А. Даргомыжского; «Итальянская полька», муз. С. Рахманинов

а;
«Танец с саблями», муз. А. Хачатуряна; «Кавалерийская», муз. Д. Кабалевского; «Пляска птиц», муз. Н. Римского-Корсакова (из оперы «Снегурочка»); «Рассвет на Москверек», муз. М. Мусоргского (вступление к опере «Хованщина»); «Лето» из цикла «Времена года» А. Вивальди.

Пение

Упражнения на развитие слуха и голоса. «Бубенчики», «Наш дом», «Дудка», «Кукушечка», муз. Е. Тиличевой, сл. М. Долинова; «В школу», муз. Е. Тиличевой, сл. М. Долинова; «Котья-коток», «Колыбельная», «Горошина», муз. В. Карасевой; «Качели», муз. Е. Тиличевой, сл. М. Долинова;

Песни. «Листопад», муз. Т. Попатенко, сл. Е. Авдиенко; «Здравствуй, Родина моя!», муз. Ю. Чичкова, сл. К. Ибряева; «Зимняя песенка», муз. М. Красева, сл. С. Вышеславцевой; «Елка», муз. Е. Тиличевой, сл. Е. Шмановой; сл. З. Петровой; «Самая хорошая», муз. В. Иванникова, сл. О. Фадеевой; «Хорошо у нас в саду», муз. В. Герчик, сл. А. Пришельца; «Новогодний хоровод», муз. Т. Попатенко; «Новогодняя хороводная», муз. С. Шнайдера; «Песенка про бабушку», «Брат-солдат», муз. М. Парцхаладзе; «Пришлавесна», муз. З. Левиной, сл. Л. Некрасовой; «Досвиданья, детский сад», муз. Ю. Слонова, сл. В. Малкова; «Мы теперь ученики», муз. Г. Струве; «Праздник Победы», муз. М. Парцхаладзе; «Песня о Москве», муз. Г. Свиридова;

Песенное творчество. «Веселая песенка», муз. Г. Струве, сл. В. Викторова; «Плясовая», муз. Т. Ломовой; «Весной», муз. Г. Зингера;

Музыкально-ритмические движения

Упражнения. «Марш», муз. М. Робера; «Бег», «Цветные флажки», муз. Е. Тиличевой; «Кто лучше скачет?», «Шагают девочки и мальчики», муз. В. Золотарева; поднимай и скрещивай флажки («Этюд», муз. К. Гуритта); полоскать платочки: «Ой, утушка луговая», рус. нар. мелодия, обраб. Т. Ломовой; «Упражнение с кубиками», муз. С. Соснина; «Упражнение слепой» («Игровая»), муз. И. Кишко).

Этюды. «Медведи пляшут», муз. М. Красева; Показывай направление («Марш», муз. Д. Кабалевского); каждая пара пляшет по-своему («Ахты, береза», рус. нар. мелодия);

«Попрыгунья», «Лягушки и аисты», муз. В. Витлина; «

Танцы и пляски. «Задорный танец», муз. В. Золотарева; «Полька», муз. В. Косенко; «Вальс», муз. Е. Макарова; «Яблочко», муз. Р. Глиэра (из балета «Красный мак»); «Прялица», рус. нар. мелодия, обраб. Т. Ломовой; «Сударушка», рус. нар. мелодия, обраб. Ю. Слонова; «

Характерные танцы. «Танец снежинок», муз. А. Жилина; «Выход к пляске медвежат», муз. М. Красева; «Матрешки», муз. Ю. Слонова, сл. Л. Некрасовой.

Хороводы. «Выйду ль я на реченьку», рус. нар. песня, обраб. В. Иванникова; «На гореталина», рус. нар. мелодия, обраб. А. Новикова; «Во саду ли, в огороде», рус. нар. мелодия, обраб. И. Арсеева.

Музыкальные игры

Игры. Котимыши», муз. Т. Ломовой; «Ктоскорей?», муз. М. Шварца; «Игра спогремушками», муз. Ф. Шуберта «Экоссез»; «Поездка», «Пастух и козлята», рус. нар. песня, обраб. В. Трутовского.

Игры с пением. «Плетень», рус. нар. мелодия «Сеяли девушки», обр. И. Кишко; «Узнай поголосу», муз. В. Ребикова («Пьеса»); «Теремок», рус. нар. песня; «Метелица», «Ой, вставала яранешенько», рус. нар. песни; «Ищи», муз. Т. Ломовой; «Со вьюном я хожу», рус. нар. песня, обраб. А. Гречанинова; «Земелюшка-чернозем», рус. нар. песня; «Савка и Гришка», белорус. нар. песня; «Уж как по мосту-мосточку», «Какунашихуворот», «Камаринская», обраб. А. Быканова;

Музыкально-дидактические игры

Развитие звуковысотного слуха. «Три поросенка», «Подумай, отгадай», «Звуки разные бывают», «Веселые Петрушки».

Развитие чувства ритма. «Прогулка в парк», «Выполни задание», «Определи по ритму». Развитие тембрового слуха. «Угадай, начемиграю», «Расскажи музыкального инструмента»,

«Музыкальный домик».

Развитие диатонического слуха. «Громко-тихо запоем», «Звенящие колокольчики, ищи».

Развитие восприятия музыки «На лугу», «Песня—танец—марш», «Времена года», «Наши любимые произведения».

Развитие музыкальной памяти. «Назови композитора», «Угадай песню», «Повтори мелодию», «Узнай произведение».

Инсценировки музыкальных спектакли. «Какунашихуворот», рус. нар. мелодия, обр. В. Агафонникова; «Как на тоненький ледок», рус. нар. песня; «На зеленом лугу», рус. нар. мелодия;

«Зайка, выходи», рус. нар. песня, обраб. Е. Тиличевой; «Золушка», авт. Т. Коренева, «Мухомор и цокотуха» (опера-игра по мотивам сказки К. Чуковского), муз. М. Красева.

Развитие танцевально-игрового творчества. «Полька», муз. Ю. Чичкова; «Хожу по улице», рус. нар. песня, обраб. А. Б. Дюбюк; «Зимний праздник», муз. М. Старокадомского; «Вальс», муз. Е. Макарова; «Тачанка», муз. К. Листова; «Два петуха», муз. С. Разоренова;

«Вышли кукулы танцевать», муз. В. Витлина; «Полька», латв. нар. мелодия, обраб. А. Жилинского;

«Русский перепляс», рус. нар. песня, обраб. К. Волкова.

Игра над детскими музыкальными инструментами. «Бубенчики», «Гармошка», муз. Е. Тиличевой, сл. М. Долинова; «Наш оркестр», муз. Е. Тиличевой, сл. Ю. Островского «На зеленом лугу», «Во саду ли, в огороде», «Сорока-сорока», рус. нар. мелодии; «Белка» (отрывок из оперы «Сказка о царе Салтане», муз. Н. Римского-Корсакова); «Я на горку шла», «Во поле береза стояла», рус. нар. песни; «К нам гости пришли», муз. Ан. Александрова; «Вальс», муз. Е. Тиличевой.

Примерный перечень произведений изобразительного искусства от 2 до 3 лет

Иллюстрации к книгам: В. Сутеев «Кораблик», «Кто сказал мяу?», «Цыпленок и Утенок»; В.

Чижов к книге А. Барто, 3
.Александрова, 3, С. Михалков «Игрушки»; Е. Чарушин Рассказы. Рисунки животных; Ю. Васнец

овккниге «Колобок», «Терем-теремок».

от 3 до 4 лет

Иллюстрации к книгам: Ю. Васнецов к книге Л. Н. Толстого «Три медведя» К. Чуковского «Путаница».

Иллюстрации, репродукции картин: П. Кончаловский «Клубника», «Персики», «Сирень» в корзине; Н. С. Петров-Водкин «Яблоко на красном фоне»; М. И. Климентов «Курица с цыплятами»; Н. Н. Жуков «Ёлка».

от 4 до 5 лет

Иллюстрации, репродукции картин: И. Хруцкий «Натюрморт с грибами», «Цветы и плоды»; И. Репин «Яблоко и листья»; И. Левитан «Сирень»; И. Михайлов «Овощи и фрукты»; И. Машков

«Синие сливы»; И. Машков «Рябинка», «Фрукты», «Малинка» А. Куприн «Букет полевых цветов»; А. Бортников «Весна пришла»; Е. Чернышева «Девочка с козочкой»; Ю. Кротов «Всаду»; А. Комаров «Наводнение»; В. Тропинина «Девочка с куклой»; М. Караваджо «Корзина с фруктами»; Ч. Барбер «Да пою, пою...», «Зачем вы обидели мою девочку?»; В. Чермошенцев «Зимние ели»; В. М. Васнецов «Снегурочка»; Б. Кустов «Сказки Дедушки Мороза»; А. Пластов

«Лето».

Иллюстрации к книгам: В. Лебедев к книге С. Маршаа «Усатый-полосатый».

от 5 до 6 лет

Иллюстрации, репродукции картин: Ф. Васильев «Перед дождем», «Сбор урожая»; Б. Кустодиев «Масленица»; Ф. Толстой «Букет цветов, бабочка и птичка»; П. Крылов «Цветы на окне», И. Репин «Стрекоза»; И. Левитан «Березовая роща», «Зимой в лесу»; Т. Яблонская «Весна»; А. Дейнека «Будущие летчики»; И. Грабарь Февральская лазурь; А. А. Пластов «Первый снег»; В. Тимофеев «Девочка ся годами»; Ф. Сычков «Катание с горы»; Е. Хмелева «Новый год»; Н. Рачков

«Девочка ся годами»; Ю. Кротов «Мои куклы», «Рукодельница», «Котята»;

О. Кипренский

«Девочка в маковом венке с гвоздикой в руке»; И. Разживин «Дорога в Новый год», «Расцвел салют в честь праздника Победы!»; И. Машков «Натюрморт» (чашка мандарины); В. М. Васнецов «Ковер-самолет»; И. Я. Билибин «Иван-царевич и лягушка-квакушка», «Иван-царевич и Жар-птица»; И. Репин «Осенний букет».

Иллюстрации к книгам: И. Билибин «Сестрица Алёнушка и братец Иванушка», «Царевна-лягушка», «Василиса Прекрасная».

от 6 до 7 лет

Иллюстрации, репродукции картин: И. И. Левитан «Золотая осень», «Осенний день. Сокольники», «Стога», «Март», «Весна. Большая вода»; В. М. Васнецов «Аленушка», «Богатыри», «Иван-царевич на Сером волке», «Гусляры»; Ф. А. Васильев «Перед дождем», «Грачи прилетели»; В. Поленов «Золотая осень»; И. Ф. Хруцкий «Цветы и плоды» А. Саврасов

«Ранняя весна», К. Юон «Мартовское солнце», В. Шишкин «Прогулка в лесу», «Утро в сосновом лесу», «Рожь»; А. Куинджи «Березовая роща»; А. Пластов «Полдень», «Летом», «Сенокос»; И. Остроухов «Золотая осень». З.Е. Серебрякова «За завтраком»; В. Серов, «Девочка с персиками»; А. Степанов «Катаниена Масленицу»; И.Э. Грабарь «Зимнее утро»; И. Билибин «Сестрица Алёнушка и братец Иванушка»; Ю. Кугач «Накануне праздника»; А.С. Петров – Водкин «Утренний натюрморт»; И. Разживин и Игорь «Волшебная зима»; К. Маковский «Дети бегущие от грозы»; Ю. Кротов «Хозяюшка»; П. Ренуар «Детский день»; И.И. Ершов «Ксения читает сказки куклам»; К. Маковский «Портрет детей художника»; И. Остроухов «Золотая осень»; Ю. Кротов «Запах детства»; И.Ф. Хруцкий «Цветы и плоды»; М.А. Врубель «Царевна-Лебедь».

Иллюстрации к книгам: И. Билибин «Марья Моревна», «Сказка о царе Салтане», «Сказка о рыбаке и рыбке»; Г. Спиринк книга Л. Толстого «Филлипок».

Примерный перечень анимационных и кинематографических произведений

В перечень входят анимационные и кинематографические произведения отечественного производства для совместного семейного просмотра, беседы, обсуждения, использования их элементов в образовательном процессе в качестве иллюстраций природных, социальных и психологических явлений, норм и правил конструктивного взаимодействия, проявления сопереживания и взаимопомощи; расширения эмоционального опыта ребенка, формирования у него эмпатии и ценностного отношения к окружающему миру.

Полнометражные кинематографические и анимационные фильмы рекомендуются только для семейного просмотра и не могут быть включены в образовательный процесс ДОО. Время просмотра ребенком цифрового и медиа контента должно регулироваться родителями

(законными представителями) и соответствовать его возрастным возможностям. Некоторые анимационные произведения (отмеченные звездочкой) требуют особого внимания к эмоциональному состоянию ребенка и не рекомендуются к просмотру без обсуждения со взрослым переживаний ребенка. Ряд фильмов (отмеченные 2 звездочками) содержат серию образцов социально неодобряемых сценариев поведения на протяжении длительного экранного времени, что требует предварительного и последующего обсуждения с детьми.

Выбор цифрового контента, медиапродукции, в том числе кинематографических анимационных фильмов должен осуществляться в соответствии с нормами, регулирующими доступ к информации, причиняющей вред здоровью и развитию детей в Российской Федерации (Федеральный закон Российской Федерации от 29 декабря 2010 г. N 436-ФЗ «О защите детей от информации, причиняющей вред их здоровью и развитию»).

Анимационные произведения

Для детей дошкольного возраста (с пяти лет)

Анимационный сериал «Тима и Тома», студия «Рики», реж. А. Борисова, А. Жидков, О. Мусин, А. Бахурини др., 2015.

Фильм «Паровозик из Ромашкова», студия Союзмультфильм, реж. В. Дегтярев, 1967.

Фильм «Как львенок и черепаха пели песню», студия Союзмультфильм, режиссер И. Ковалевская, 1974.

Фильм «Мама для мамонтенка», студия «Союзмультфильм», режиссер Олег Чуркин, 1981. Фильм «Катерок», студия «Союзмультфильм», режиссер И. Ковалевская, 1970.

Фильм «Мешок яблок», студия «Союзмультфильм», режиссер В. Бордзиловский, 1974. Фильм «Крошка енот», ТО «Экран», режиссер О. Чуркин, 1974.

Фильм «Гадкий утенок», студия «Союзмультфильм», режиссер Дегтярев В. Д. Фильм «Котенок по имени Гав», студия Союзмультфильм, режиссер Л. Атаманов

Фильм «Малыши Карлсон» студия «Союзмультфильм», режиссер Б. Степанцев

Фильм «Малыши Карлсон»**, студия «Союзмультфильм», режиссер Б. Степанцев, 1969.

Фильм «Маугли», студия «Союзмультфильм», режиссер Р. Давыдов, 1971. Фильм «Кот Леопольд», студия «Экран», режиссер А. Резников, 1975–1987.

Фильм «Рикки-Тикки-Тави», студия «Союзмультфильм», режиссер А. Снежко-Блоцкой, 1965. Фильм «Дюймовочка», студия «Союзмультфильм», режиссер Л. Амальрик, 1964.

Фильм «Пластилиновая ворона», ТО «Экран», режиссер А. Татарский, 1981.

Фильм «Каникулы Бонифация», студия «Союзмультфильм», режиссер Ф. Хитрук, 1965. Фильм «Последний лепесток», студия «Союзмультфильм», режиссер Р. Качанов, 1977.

Фильм «Умка» и «Умка ищет друга», студия «Союзмультфильм», реж. В. Попов, В. Пекарь, 1969, 1970.

Фильм «Умка на елке», студия «Союзмультфильм», режиссер А. Воробьев, 2019. Фильм «Сладкая сказка», студия Союзмультфильм, режиссер В. Дегтярев, 1970.

Цикл фильмов «Чебурашка и крокодил Гена», студия «Союзмультфильм», режиссер Р. Качанов, 1969-1983.

Цикл фильмов «38 попугаев», студия «Союзмультфильм», режиссер Иван Уфимцев, 1976-91.

Фильм «Лягушка-путешественница», студия «Союзмультфильм» режиссеры В. Котеночкин, А. Трусов, 1965.

Цикл фильмов «Винни-Пух», студия «Союзмультфильм», режиссер Ф. Хитрук, 1969 – 1972. Фильм «Серая шейка», студия «Союзмультфильм», режиссер Л. Амальрик, В. Полковников, 1948. Фильм «Золушка», студия «Союзмультфильм», режиссер И. Аксенчук, 1979.

Фильм «Новогодняя сказка», студия «Союзмультфильм», режиссер В. Дегтярев, 1972. Фильм «Серебряное копытце», студия Союзмультфильм, режиссер Г. Сокольский, 1977. Фильм «Щелкунчик», студия «Союзмультфильм», режиссер Б. Степанцев, 1973.

Фильм «Гуси-лебеди», студия Союзмультфильм, режиссеры И. Иванов-Вано, А. Снежко-Блоцкая, 1949.

Цикл фильмов «Приключение Незнайки и его друзей»**, студия «ТО Экран», режиссер коллектив авторов, 1971-1973.

Для детей старше годового школьного возраста (6-7 лет)

Фильм «Варежка», студия «Союзмультфильм», режиссер Р. Качанов, 1967. Фильм «Честное слово», студия «Экран», режиссер М. Новогрудская, 1978.

Фильм «Вовка в тридевятом царстве»**, студия «Союзмультфильм», режиссер Б. Степанцев, 1965. Фильм «Заколдованный мальчик»**,

студия «Союзмультфильм», режиссер А. Снежко-Блоцкая, В. Полковников, 1955.

Фильм «Золотая антилопа», студия «Союзмультфильм», режиссер Л. Атаманов, 1954.

Фильм «Бременские музыканты», студия «Союзмультфильм», режиссер И. Ковалевская, 1969. Фильм «Двенадцать месяцев», студия «Союзмультфильм», режиссер И. Иванов-Вано, М. Ботов, 1956.

Фильм «Ежик в тумане», студия «Союзмультфильм», режиссер Ю. Норштейн, 1975. Фильм «Девочка и дельфин»*, студия «Союзмультфильм», режиссер Р. Зельма, 1979. Фильм «Верните Рекса»*, студия «Союзмультфильм», режиссер В. Пекарь, В. Попов, 1975.

Фильм «Сказка сказок»*, студия «Союзмультфильм», режиссер Ю. Норштейн, 1979. Фильм

Сериал «Простоквашино» и «Возвращение в Простоквашино» (2 сезона), студия «Союзмультфильм», режиссеры: коллектив авторов, 2018.

Сериал «Смешарики», студии «Петербург», «Мастерфильм», коллектив авторов, 2004. Сериал «Домовенок Кузя», студия ТО «Экран», режиссер А. Зябликова, 2000 – 2002. Сериал «Ну, погоди!»**, студия «Союзмультфильм», режиссер В. Котеночкин, 1969.

Сериал «Маша и медведь» (6 сезонов)***, студия «Анимаккорд», режиссеры О. Кузовков, О. Ужинов, 2009-2022.

Сериал «Фиксики» (4 сезона), компания «Аэроплан», режиссер В. Бедошвили, 2010.

Сериал «Оранжевая королева» (1 сезон), студия Союзмультфильм, режиссер Е. Ернова

Сериал «Монсики» (2 сезона), студия «Рики», режиссер А. Бахурин

Сериал «Смешарики. ПИН-КОД», студия «Рики», режиссеры: Р. Соколов, А. Горбунов, Д. Сулейманови др.

Сериал «Зебра в клеточку» (1 сезон), студия «Союзмультфильм», режиссер А. Алексеев, А. Борисова, М. Куликов, А. Золотарева, 2020.

Полнометражный анимационный фильм «Снежная королева»**, студия «Союзмультфильм», режиссер Л. Атаманов, 1957.

Полнометражный анимационный фильм «Аленький цветочек», студия «Союзмультфильм», режиссер Л. Атаманов, 1952.

Полнометражный анимационный фильм «Сказка о царе Салтане», студия «Союзмультфильм», режиссер И. Иванов-Вано, Л. Мильчин, 1984.

Для детей старшего дошкольного возраста (7-8 лет)

Полнометражный анимационный фильм «Белка и Стрелка. Звёздные собаки», киностудия «Центр национального фильма» и ООО «ЦНФ-Анима», режиссер С. Ушаков, И. Евланникова, 2010.

Полнометражный анимационный фильм «Суворов: великое путешествие» (6+), студия «Союзмультфильм», режиссер Б. Чертков, 2022.

Полнометражный анимационный фильм «Бемби», студия Walt Disney, режиссер Дэвид Хэнд, 1942.

Полнометражный анимационный фильм «Король Лев», студия Walt Disney, режиссер Р. Аллерс, 1994, США.

Полнометражный анимационный фильм «Алиса в стране чудес», студия Walt Disney, режиссер К. Джероними, У. Джексон, 1951.

Полнометражный анимационный фильм «Русалочка», студия Walt Disney,

режиссер Дж. Митчелл, М. Мантта, 1989.

Полнометражный анимационный фильм «Красавица и чудовище», студия Walt Disney, режиссер Г. Труздейл, 1992, США.

Полнометражный анимационный фильм «Балто», студия Universal Pictures, режиссер С. Уэллс, 1995, США.

Полнометражный анимационный фильм «Ледниковый период», киностудия Blue Sky Studios, режиссер К. Уэдж, 2002, США.

Полнометражный анимационный фильм «Как приручить дракона» (6+), студия DreamWorks Animation, режиссеры К. Сандерс, Д. Деблуа, 2010, США.

Анимационный сериал «Долина Муми-троллей» (2 сезона), студия Gutsy Animations, YLE Drama, режиссер С. Бокс, Д. Робби, 2019-2020.

Полнометражный анимационный фильм «Мой сосед Тоторо», студия «Ghibli», режиссер Хаяо Миядзаки, 1988.

Полнометражный анимационный фильм «Рыбка Поньо на утесе», студия «Ghibli», режиссер Хаяо Миядзаки, 2008.

Кинематографические произведения

Кинофильм «Золушка» (0+), киностудия «Ленфильм», режиссер М. Шапиро, 1947.

Кинофильм «Приключения Буратино» (0+), киностудия «Беларусьфильм», режиссер А. Нечаев, 1977.

Кинофильм «Морозко» (0+), киностудия им. М. Горького, режиссер А. Роу, 1964.

Кинофильм «Новогодние приключения Маши и Вити» (0+), киностудия «Ленфильм», режиссеры И. Усов, Г. Казанский, 1975.

Кинофильм «Мама», киностудия «Мосфильм» (0+), режиссер Э. Бостан, 1976. Кинофильм «Мери Поппинс, до свидания!» (0+), киностудия «Мосфильм», режиссер Л. Квинихидзе, 1983.

Кинофильм «Марья-искусница» (6+), киностудия им. М. Горького, режиссер А. Роу, 1959. Кинофильм «Варвара-краса, длинная коса» (6+), киностудия им. М. Горького, режиссер А. Роу, 1969.

3.5. Кадровые условия реализации Программы

Реализация Программы обеспечивается руководящими, педагогическими, учебно-вспомогательными, административно-хозяйственными работниками, а также медицинскими и иными работниками, выполняющими вспомогательные функции.

Образовательная организация самостоятельно устанавливает штатное расписание, осуществляет прием на работу работников, заключение с ними и расторжение трудовых договоров, распределение должностных обязанностей, создание условий и организацию методического и психологического сопровождения педагогов. Руководитель организации вправе заключать договоры гражданско-правового характера и совершать иные действия в рамках своих полномочий.

В целях эффективной реализации Программы созданы условия для профессионального развития педагогических и руководящих кадров, в т.ч. реализации права педагогов на получение дополнительного профессионального образования не реже одного раза в три года за счет средств ДОО и/или учредителя.

ОО вправе применять сетевые формы реализации Программы или отдельных её компонентов, в связи с чем может быть задействован кадровый состав других организаций, участвующих в сетевом взаимодействии с организацией, квалификация которого отвечает существующим требованиям.

3.6. Режим и распорядок дня в дошкольных группах

Режим дня представляет собой рациональное чередование отрезков сна и бодрствования в соответствии с физиологическими обоснованиями, обеспечивает хорошее самочувствие и активность ребенка, предупреждает утомляемость и перевозбуждение.

Режим и распорядок дня устанавливается с учетом санитарно-эпидемиологических требований, условий реализации Программы, потребностей участников образовательных отношений.

Основными компонентами режима в ДОО являются: сон, пребывание на открытом воздухе(прогулка), образовательная деятельность, игровая деятельность и отдых по собственному выбору (самостоятельная деятельность), прием пищи, личная гигиена. Содержание и длительность каждого компонента, а также их роль в определенные возрастные периоды закономерно изменяются, приобретая новые характерные черты и особенности.

Дети, соблюдающие режим дня, более уравновешены и работоспособны, у них постепенно вырабатываются определенные биоритмы, система условных рефлексов, что помогает организму ребенка физиологически переключаться между теми или иными видами деятельности, своевременно подготавливаться к каждому этапу: приему пищи, прогулке, занятиям, отдыху. Нарушение режима отрицательно сказывается на нервной системе детей: они становятся вялыми или, наоборот, возбужденными, начинают капризничать, теряют аппетит, плохо засыпают и спят беспокойно.

Приучать детей выполнять режим дня необходимо с раннего возраста, когда легче всего вырабатывается привычка к организованности и порядку, активной деятельности и правильному отдыху с максимальным проведением его на свежем воздухе. Делать это необходимо постепенно, последовательно ежедневно.

Режим дня должен быть *гибким*, однако неизменными должны оставаться время приема пищи, интервалы между приемами пищи, обеспечение необходимой длительности суточного сна, время отхода ко сну; проведении ежедневной прогулки.

При организации режима следует предусматривать оптимальное чередование самостоятельной детской деятельности и организованных форм работы с детьми, коллективных и индивидуальных игр, достаточную двигательную активность ребенка в течение дня, обеспечивать сочетание умственной и физической нагрузки. Время образовательной деятельности организуется

таким образом, чтобы в начале проводились наиболее насыщенные по содержанию виды деятельности, связанные с умственной активностью детей, максимальной их произвольностью, а затем творческие виды деятельности в чередовании с музыкальной и физической активностью.

Продолжительность дневной суммарной образовательной нагрузки для детей дошкольного возраста, условия организации образовательного процесса должны соответствовать требованиям, предусмотренным Санитарными правилами и нормами

СанПиН1.2.3685-21 «Гигиенические нормативы и требования к обеспечению безопасности и (или) безвредности для человека факторов среды обитания», утвержденным постановлением Главного государственного санитарного врача Российской Федерации от 28 января 2021 г. № 2, действующим до 1 марта 2027 г. (далее – Гигиенические нормативы), и Санитарными правилами СанПиН2.4.3648-20 «Санитарно-эпидемиологические требования к организациям воспитания и обучения, отдыха и оздоровления детей и молодежи», утвержденным Постановлением Главного государственного санитарного врача Российской Федерации от 28 сентября 2020 г. № 28 (далее – Санитарно-эпидемиологические требования).

Режим дня строится с учетом сезонных изменений. В теплый период года увеличивается ежедневная длительность пребывания детей на свежем воздухе, образовательная деятельность переносится на прогулку (при наличии условий). Согласно пункту 185 Гигиенических нормативов при температуре воздуха ниже минус 15 °С и скорости ветра более 7 м/с продолжительность прогулки для детей до 7 лет сокращают. При осуществлении режимных моментов необходимо учитывать также индивидуальные особенности ребенка (длительность сна, вкусовые предпочтения, характер, темп деятельности и т.д.).

Режим питания зависит от длительности пребывания детей в ДОО и регулируется СанПиН2.3/2.4.3590-20 «Санитарно-эпидемиологические требования к организации общественного питания населения», утвержденным Постановлением Главного государственного санитарного врача Российской Федерации от 27 октября 2020 года № 32 (далее – СанПиН по питанию).

Согласно пункту 183 Гигиенических нормативов Организация может корректировать режим дня в зависимости от типа организации и вида реализуемых образовательных программ, сезона года.

Ниже приведены требования организации образовательного процесса, режиму питания, которыми следует руководствоваться при изменении режима дня.

Требования и показатели организации образовательного процесса
(извлечения из СанПиН1.2.3685-21 Таблицы 6.6, 6.7)

Показатель	Возраст	Норматив
<i>Требования к организации образовательного процесса</i>		
Начало занятий не ранее	Все возраста	8.00
Окончание занятий, не позднее	Все возраста	17.00
Продолжительность занятия для детей дошкольного возраста, не более	от 1,5 до 3 лет	10 минут
	от 3 до 4 лет	15 минут
	от 4 до 5 лет	20 минут
	от 5 до 6 лет	25 минут
	от 6 до 7 лет	30 минут

Продолжительность дневной суммарной образовательной нагрузки для детей дошкольного возраста, не более	от 1,5 до 3 лет от 3 до 4 лет от 4 до 5 лет от 5 до 6 лет от 6 до 7 лет	20 минут 30 минут 40 минут 50 минут или 75 мин при организации 1 занятия после дневного сна 90 минут
Продолжительность перерывов между занятиями, не менее	Все возраста	10 минут
Перерыв во время занятий для гимнастики, не менее	Все возраста	2-х минут
<i>Показатели организации образовательного процесса</i>		
Продолжительность ночного сна не менее	1–3 года 4–7 лет	12 часов 11 часов
Продолжительность дневного сна, не менее	1–3 года 4–7 лет	3 часа 2,5 часа
Продолжительность прогулок, не менее	Для детей до 7 лет	3 часа в день
Суммарный объем двигательной активности, не менее	всевозраста	1 часа в день
Утренний подъем, не ранее	всевозраста	7 ч 00 мин
Утренняя зарядка, продолжительность, не менее	до 7 лет	10 минут

Приложение № 10
к СанПиН 2.3/2.4.3590-
20

Режим питания в зависимости от длительности пребывания детей в ДОО

Время приема пищи	Приемы пищи в зависимости от длительности пребывания детей в дошкольной организации		
	8–10 часов	11–12 часов	24 часа
8.30-9.00	завтрак	завтрак	завтрак
10.30-11.00	второй завтрак	второй завтрак	второй завтрак
12.00-13.00	обед	обед	обед
15.30	полдник	полдник	полдник
18.30	-	ужин	ужин

21.00	-	-	Второй ужин
-------	---	---	----------------

Приложение № 12
к СанПиН 2.3/2.4.3590-
20

**Количество приемов пищи в зависимости от режима функционирования
организации и режима обучения**

Вид организации	Продолжительность, либо время нахождения ребенка в организации	Количество обязательных приемов пищи
Дошкольные организации, организации по уходу и присмотру	до 5 часов	2 приема пищи (приемы пищи определяются фактическим временем нахождения в организации)
	8–10 часов	завтрак, второй завтрак, обед и полдник
	11–12 часов	завтрак, второй завтрак, обед, полдник и ужин
	круглосуточно	завтрак, второй завтрак, обед, полдник, ужин, второй ужин

Режим дня в подгруппе детей от 1,5 года до 3 лет

Режим дня в подгруппе детей от 1,5 до 3 лет рассчитан на 12-часовое пребывание детей в ДОО и установлен с учетом требований ФГОС ДО, ФОП ДО, СанПиН 1.2.3685-21, СанПиН 2.3/2.4.3590-20 и СП 2.4.3648-20, условий реализации программы ДОО, потребностей участников образовательных отношений, режима функционирования ДОО.

Режим дня учитывает сезонные изменения и предусматривает рациональное чередование отрезков сна и бодрствования в соответствии с физиологическими особенностями воспитанников, обеспечивает хорошее самочувствие и активность ребенка, предупреждает утомляемость и перевозбуждение. В теплый период года режим предусматривает увеличенную ежедневную длительность пребывания детей на свежем воздухе. В холодный период при температуре воздуха ниже минус 15 °С и скорости ветра более 7 м/с продолжительность прогулки для детей до 7 лет сокращается.

Оздоровительные процедуры (закаливание) проводятся при наличии письменных согласий родителей (законных представителей) воспитанников. Сон можно организовать один раз в день.

Содержание	Время
Холодный период года	
Прием детей (осмотр, термометрия, опрос родителей); игры	7:45–8:20
Утренняя зарядка (гимнастика)	8:20–8:30
Подготовка к завтраку, завтрак	8:30–9:00
Активное бодрствование детей (игры, предметная деятельность и другое)	9:00–9:30
Занятие 1 (в игровой форме по подгруппам)	9:30–9:40
Перерыв между занятиями (физкультурные минутки)	9:40–9:50
Занятие 2 (в игровой форме по подгруппам)	9:50– 10:00
Активное бодрствование детей (физкультурные минутки)	10:00– 10:10
Подготовка к прогулке, прогулка, возвращение с прогулки	10:10– 11:40
Самостоятельная деятельность детей	11:40– 12:00
Подготовка к обеду, обед	12:00– 12:30
Подготовка ко сну, дневной сон, постепенный подъем, оздоровительные и гигиенические процедуры	12:30– 15:30
Подготовка к полднику, полдник	15:30– 16:00
Игры, самостоятельная деятельность детей	16:00– 16:30
Подготовка к прогулке, прогулка (подвижные игры, предметная деятельность и другое), возвращение с прогулки	16:30– 18:00
Самостоятельная деятельность детей	18:00– 18:30

Содержание	Время
Подготовка к ужину, ужин	18:30– 19:00
Игры, уход детей домой	19:00– 19:45
Теплый период года	
Прием детей (осмотр, термометрия, опрос родителей); игры	7:45 - 8:20
Утренняя зарядка (гимнастика)	8:20 - 8:30
Подготовка к завтраку, завтрак	8:30–9:00
Подготовка к прогулке, выход на прогулку	9:00–9:30
Образовательная нагрузка во время прогулки Занятие 1 (в игровой форме по подгруппам)	9:30–9:40
Перерыв между занятиями (физкультурные минутки)	9:40–9:50
Занятие 2 (в игровой форме по подгруппам)	9:50– 10:00
Активное бодрствование детей время прогулки (подвижные игры)	10:00– 10:20
Самостоятельная деятельность детей во время прогулки	10:20– 11:30
Возвращение с прогулки, самостоятельная деятельность детей	11:30– 12:00
Подготовка к обеду, обед	12:00– 12:30
Подготовка ко сну, дневной сон, постепенный подъем, оздоровительные и гигиенические процедуры	12:30– 15:30
Подготовка к полднику, полдник	15:30– 16:00
Подготовка к прогулке, прогулка	16:00– 16:30
Активное бодрствование детей во время прогулки (подвижные игры)	16:30– 16:50
Продолжение прогулки, возвращение с прогулки	16:50– 18:00
Игры, самостоятельная деятельность детей	18:00– 18:30
Подготовка к ужину, ужин	18:30– 19:00
Подготовка к прогулке, прогулка, уход детей домой	19:00– 19:45

Режим дня в подгруппе детей от 3 года до 5 лет

Режим дня в подгруппе детей 3–5 лет рассчитан на 12-часовое пребывание детей в ДОО и установлен с учетом требований ФГОС ДО, ФОП ДО, СанПиН 1.2.3685-21, СанПиН 2.3/2.4.3590-20 и СП 2.4.3648-20, условий реализации программы ДОО, потребностей участников образовательных отношений, режима функционирования ДОО.

Режим дня учитывает сезонные изменения и предусматривает рациональное чередование отрезков сна и бодрствования в соответствии с физиологическими особенностями воспитанников, обеспечивает хорошее самочувствие и активность ребенка, предупреждает утомляемость и перевозбуждение. В теплый период года режим предусматривает увеличенную ежедневную длительность пребывания детей на свежем воздухе. В холодный период при температуре воздуха ниже минус 15 °С и скорости ветра более 7 м/с продолжительность прогулки для детей до 7 лет сокращается.

Оздоровительные процедуры (закаливание) проводятся при наличии письменных согласий родителей (законных представителей) воспитанников. Сон можно организовать однократно. Но не менее трех часов в день, так как в группе есть дети трех лет. Детей от четырех лет можете поднимать на полчаса раньше (п. 3.11 МР 2.4.0259-21).

Содержание	Время
Холодный период года	
Утренний прием детей (осмотр, термометрия, опрос родителей), игры, самостоятельная деятельность	7:45–8:20
Утренняя зарядка (гимнастика)	8:20–8:30
Подготовка к завтраку, завтрак	8:30–9:00
Активное бодрствование детей (игры, предметная деятельность и другое)	9:00–9:20
Занятие 1	9:20–9:35
Перерыв между занятиями (физкультурные минутки)	9:35–9:45
Занятие 2	9:45–10:00
Подготовка к прогулке, прогулка, возвращение с прогулки	10:00–12:00
Подготовка к обеду, обед	12:00–12:30
Подготовка ко сну, сон, постепенный подъем детей, оздоровительные и гигиенические процедуры	12:30–15:30
Подготовка к полднику, полдник	15:30–16:00
Активное бодрствование детей (игры, предметная деятельность и другое)	16:00–16:30
Самостоятельная деятельность детей	16:30–17:00
Подготовка к прогулке, прогулка, самостоятельная деятельность детей, возвращение с прогулки	17:00–18:30
Подготовка к ужину, ужин	18:30–19:00

Содержание	Время
Уход домой	19:00– 19:45
Теплый период года	
Утренний прием детей (осмотр, термометрия, опрос родителей), игры, самостоятельная деятельность	7:45–8:20
Утренняя зарядка (гимнастика)	8:20–8:30
Подготовка к завтраку, завтрак	8:30–9:00
Подготовка к прогулке, прогулка	9:00–9:20
Образовательная нагрузка во время прогулки Занятие 1	9:20–9:35
Перерыв между занятиями (физкультурные минутки)	9:35–9:45
Занятие 2	9:45– 10:00
Активное бодрствование детей время прогулки (подвижные игры)	10:00– 10:20
Самостоятельная деятельность детей во время прогулки, возвращение с прогулки	10:20– 12:00
Подготовка к обеду, обед	12:00– 12:30
Подготовка ко сну, сон, постепенный подъем детей, оздоровительные и гигиенические процедуры	12:30– 15:30
Подготовка к полднику, полдник	15:30– 16:00
Активное бодрствование детей (игры, предметная деятельность и другое)	16:00– 16:30
Самостоятельная деятельность детей	16:30– 17:00
Продолжение прогулки, возвращение с прогулки	17:00– 18:30
Подготовка к ужину, ужин	18:30– 19:00
Подготовка к прогулке, прогулка, уход домой	19:00– 19:45

Режим дня для детей от 5 до 7 лет

Режим дня в группе детей 5–7 лет рассчитан на 12-часовое пребывание детей в ДОО и установлен с учетом требований ФГОС ДО, ФОП ДО, СанПиН 1.2.3685-21, СанПиН 2.3/2.4:3590-20 и СП 2.4.3648-20, условий реализации программы ДОО, потребностей участников образовательных отношений, режима функционирования ДОО.

Режим дня учитывает сезонные изменения и предусматривает рациональное чередование отрезков сна и бодрствования в соответствии с физиологическими особенностями воспитанников, обеспечивает хорошее самочувствие и активность ребенка, предупреждает утомляемость и перевозбуждение. В теплый период года режим предусматривает увеличенную ежедневную длительность пребывания детей на свежем воздухе. В холодный период при температуре воздуха ниже минус 15 °С и скорости ветра более 7 м/с продолжительность прогулки для детей до 7 лет сокращается.

Оздоровительные процедуры (закаливание) проводятся при наличии письменных согласий родителей (законных представителей) воспитанников.

Содержание	Время
Холодный период года	
Утренний прием детей (осмотр, термометрия, опрос родителей), игры, самостоятельная деятельность	7:45–8:20
Утренняя зарядка (гимнастика)	8:20–8:30
Подготовка к завтраку, завтрак*	8:30–9:00
Занятие 1	9:00–9:30
Перерыв между занятиями (физкультурные минутки)	9:30–9:40
Занятие 2	9:40–10:10
Перерыв между занятиями (физкультурные минутки)	10:10–10:20
Занятие 3	10:20–10:50
Подготовка к прогулке, прогулка, возвращение с прогулки	10:50–12:00
Подготовка к обеду, обед	12:00–13:00
Подготовка ко сну, сон, постепенный подъем детей, оздоровительные и гигиенические процедуры	13:00–15:30
Подготовка к полднику, полдник	15:30–16:00
Активное бодрствование детей (игры, предметная деятельность и другое)	16:00–16:40
Подготовка к прогулке, прогулка, самостоятельная деятельность детей, возвращение с прогулки	16:40–18:30
Подготовка к ужину, ужин	18:30–19:00
Игры, уход домой	19:00–

Содержание	Время
	19:45
Теплый период года	
Утренний прием детей (осмотр, термометрия, опрос родителей), игры, самостоятельная деятельность	7:45–8:20
Утренняя зарядка (гимнастика)	8:20–8:30
Подготовка к завтраку, завтрак*	8:30–9:00
Образовательная нагрузка во время прогулки Занятие 1	9:00–9:30
Перерыв между занятиями (физкультурные минутки)	9:30–9:40
Занятие 2	9:40– 10:10
Активное бодрствование детей во время прогулки (подвижные игры)	10:10– 10:30
Самостоятельная деятельность детей во время прогулки, возвращение с прогулки	10:30– 12:00
Подготовка к обеду, обед	12:00– 13:00
Подготовка ко сну, сон, постепенный подъем детей, оздоровительные и гигиенические процедуры	13:00– 15:30
Подготовка к полднику, полдник	15:30– 16:00
Активное бодрствование детей (игры, предметная деятельность и другое)	16:00– 16:30
Подготовка к прогулке, прогулка, самостоятельная деятельность детей	16:30– 17:00
Малоподвижные игры на прогулке, возвращение с прогулки	17:00– 18:30
Подготовка к ужину, ужин	18:30– 19:00
Подготовка к прогулке, прогулка, уход домой	19:00– 19:45

* Второй завтрак отсутствует. Калорийность основного завтрака увеличена на 5% соответственно (п. 8.1.2.1 СанПиН 2.3/2.4.3590-20).

3,7. Календарный план воспитательной работы

Календарный план воспитательной работы (далее — План) разработан в свободной форме с указанием: содержания дел, событий, мероприятий; участвующих дошкольных групп; сроков, в том числе сроков подготовки; ответственных лиц.

При формировании календарного плана воспитательной работы Организация вправе включать в него мероприятия по ключевым направлениям воспитания детей.

Все мероприятия проводятся с учетом Федеральной программы, а также возрастных, физиологических и психоэмоциональных особенностей воспитанников.

Перечень основных государственных и народных праздников, памятных дат в календарном плане воспитательной работы в ДОО.

Январь:

27 января: День полного освобождения Ленинграда от фашистской блокады.

Февраль:

8 февраля: День российской науки

21 февраля: Международный день родного языка

23 февраля: День защитника Отечества

Март:

8 марта: Международный женский день

18 марта: День воссоединения Крыма с Россией

27 марта: Всемирный день театра

Апрель:

12 апреля: День космонавтики

22 апреля: Всемирный день Земли

30 апреля: День пожарной охраны

Май:

1 мая: Праздник Весны и Труда
9 мая: День Победы

19 мая: День детских общественных организаций России

24 мая: День славянской письменности и культуры

Июнь:

1 июня: Международный день защиты детей

5 июня: День эколога

6 июня: День русского языка, день рождения великого русского поэта Александра Сергеевича Пушкина (1799-1837)

12 июня: День России

22 июня: День памяти и скорби

Третье воскресенье июня: День медицинского работника

Июль:

8 июля: День семьи, любви и верности

30 июля: День Военно-морского флота

Август:

2августа: День Воздушно-десантных войск

22августа: День Государственного флага Российской Федерации

Сентябрь:

1сентября: День знаний

7сентября: День Бородинского сражения

27сентября: День воспитателя и всех дошкольных работников

Октябрь:

1октября: Международный день пожилых людей; Международный день музыки

5октября: День учителя

16октября: День отца в России

28октября: Международный день анимации

Ноябрь:

4ноября: День народного единства

10 ноября: День сотрудника внутренних дел Российской Федерации

27ноября: День матери в России

30ноября: День Государственного герба Российской Федерации

Декабрь:

3декабря: День неизвестного солдата; Международный день инвалидов

5декабря: День добровольца(волонтера) в России

8 декабря: Международный день художника

9 декабря: День Героев Отечества

12 декабря: День Конституции Российской Федерации

31декабря: Новый год.

Учебный план занятий

<i>Образовательная деятельность</i>	<i>Образовательные области</i>	<i>Ранний возраст</i>	<i>Младшая группа</i>	<i>Средняя группа</i>	<i>Старшая группа</i>	<i>Подготовительная группа</i>
Социально-коммуникативное развитие	Интегрируются со всеми образовательными областями во всех видах детской деятельности					
Познавательное развитие	Познавательное развитие	1	1	1	2	1
Математика	Познавательное развитие	-	1	1	1	2
Развитие речи	Речевое развитие	2	1	1	2	2
Подготовка к обучению грамоте	Познавательное развитие	-	-	-	-	1
Физкультура	Физическое развитие	3	3	2	2	2
Музыка	Художественно-эстетическое развитие	2	2	2	2	2
Рисование	Художественно-эстетическое развитие	1	1	1	2	2
Лепка	Художественно-эстетическое развитие	1	1 раз в 2 недели	1 раз в 2 недели	1 раз в 2 недели	1 раз в 2 недели
Аппликация	Художественно-эстетическое развитие	-	1 раз в 2 недели	1 раз в 2 недели	1 раз в 2 недели	1 раз в 2 недели
ИТОГО:		10	10	9	12	13
Часть, формируемая участниками образовательных отношений		-	-	1	1	1
ВСЕГО:		10	10	10	13	14
Длительность непосредственно образовательной деятельности		10 мин	15 мин	20 мин	25 мин	30 мин

Объем непосредственно образовательной деятельности	1 час 40 мин	2 ч 30 мин	3 ч 20 мин	5 ч 25 мин	7 часов
---	---------------------	-------------------	-------------------	-------------------	----------------

Часть, формируемая участниками образовательных отношений это до дополнительная образовательная общеразвивающая программа «Основная физическая подготовка для дошкольников», физкультурно-спортивной направленности, клуб «Здоровячок».

Модель организации воспитательно - образовательного процесса на день

Воспитательно-образовательный процесс условно подразделен на:

- совместную деятельность с детьми: образовательную деятельность, осуществляемую в процессе организации различных видов детской деятельности;
- образовательную деятельность, осуществляемую в ходе режимных моментов;
- самостоятельную деятельность детей;
- взаимодействие с семьями детей по реализации основной образовательной программы дошкольного образования.

Модель организации деятельности взрослых и детей в ДОУ

Совместная деятельность взрослого и детей	Самостоятельная деятельность детей	Взаимодействие с семьями
<ul style="list-style-type: none"> ♦ Двигательные подвижные дидактические игры, подвижные игры с правилами, игровые упражнения, соревнования. ♦ Игровая: сюжетные игры, игры с правилами. ♦ Продуктивная мастерская по изготовлению продуктов детского творчества, реализация проектов ♦ Коммуникативная беседа, ситуативный разговор, речевая ситуация, составление и отгадывание загадок, сюжетные игры, игры с правилами. ♦ Трудовая: совместные действия, дежурство, поручение, задание, реализация проекта. ♦ Познавательно-исследовательская: наблюдение, экскурсия, решение проблемных ситуаций, экспериментирование, коллекционирование, моделирование, реализация проекта, игры с правилами. ♦ Музыкально-художественная: 	<p>Организация развивающей среды для самостоятельной деятельности детей: двигательной, игровой, продуктивной, трудовой, познавательно-исследовательской</p>	<p>Диагностирование Педагогическое просвещение родителей, обмен опытом. Совместное творчество детей и взрослых.</p>

<p>слушание, исполнение, импровизация, экспериментирование, подвижные игры (с музыкальным сопровождением)</p> <p>♦ Чтение художественной литературы: чтение, обсуждение, разучивание</p>		
--	--	--

Построение образовательного процесса основывается на адекватных возрасту формах работы с детьми. Выбор форм работы осуществляется педагогом самостоятельно и зависит от контингента воспитанников, оснащенности дошкольного учреждения, культурных и региональных особенностей, специфики дошкольного учреждения, от опыта и творческого подхода педагога.

В работе с детьми младшего дошкольного возраста используются преимущественно:

- игровые,
- сюжетные,
- интегрированные формы образовательной деятельности.

Обучение происходит опосредованно, в процессе увлекательной для малышей деятельности.

Одной из форм непосредственно образовательной деятельности является «занятие», которое рассматривается как - занимательное дело, без отождествления его с занятием как дидактической формой учебной деятельности. Это занимательное дело основано на одной из специфических детских деятельностей (или нескольких таких деятельностях – интеграции различных детских деятельностей), осуществляемых совместно со взрослым, и направлено на освоение детьми одной или нескольких образовательных областей (интеграция содержания образовательных областей). Реализация занятия как дидактической формы учебной деятельности рассматривается только в старшем дошкольном возрасте

Младший дошкольный возраст

Образовательная область	Первая половина дня	Вторая половина дня
Социально – коммуникативное развитие	<ul style="list-style-type: none"> ♦ Утренний прием детей, индивидуальные и подгрупповые беседы ♦ Оценка эмоционального настроения группы с последующей коррекцией плана работы ♦ Формирование навыков культуры еды ♦ Этика быта, трудовые поручения ♦ Формирование навыков культуры общения ♦ Театрализованные игры ♦ Сюжетно-ролевые игры 	<ul style="list-style-type: none"> ♦ Индивидуальная работа ♦ Эстетика быта ♦ Трудовые поручения ♦ Игры с ряжением ♦ Работа в книжном уголке ♦ Общение младших и старших детей ♦ Сюжетно – ролевые игры
Познавательное	♦ Игры-занятия	♦ Игры

развитие	<ul style="list-style-type: none"> ◆ Дидактические игры ◆ Наблюдения ◆ Беседы ◆ Экскурсии по участку ◆ Исследовательская работа, опыты и экспериментирование. 	<ul style="list-style-type: none"> ◆ Досуги ◆ Индивидуальная работа
Речевое развитие	<ul style="list-style-type: none"> ◆ Игры-занятия ◆ Чтение ◆ Дидактические игры ◆ Беседы ◆ Ситуации общения 	<ul style="list-style-type: none"> ◆ Игры ◆ Чтение ◆ Беседы ◆ Инсценирование
Художественно-эстетическое развитие	<ul style="list-style-type: none"> ◆ НОД по музыкальному воспитанию и изобразительной деятельности ◆ Эстетика быта ◆ Экскурсии в природу (на участке) 	<ul style="list-style-type: none"> ◆ Музыкально-художественные досуги ◆ Индивидуальная работа
Физическое развитие	<ul style="list-style-type: none"> ◆ Прием детей в детский сад на воздухе в теплое время года ◆ Утренняя гимнастика (подвижные игры, игровые сюжеты) ◆ Гигиенические процедуры (обширное умывание, полоскание рта) ◆ Закаливание в повседневной жизни (облегченная одежда в группе, одежда по сезону на прогулке, обширное умывание, воздушные ванны) ◆ Физкультминутки на занятиях ◆ НОД по физкультуре ◆ Прогулка в двигательной активности 	<ul style="list-style-type: none"> ◆ Гимнастика после сна ◆ Закаливание (воздушные ванны, ходьба босиком в спальне) ◆ Физкультурные досуги, игры и развлечения ◆ Самостоятельная двигательная деятельность ◆ Ритмическая гимнастика ◆ Хореография ◆ Прогулка (индивидуальная работа по развитию движений)

Старший дошкольный возраст

Образовательная область	Первая половина дня	Вторая половина дня
Социально – коммуникативное развитие	<ul style="list-style-type: none"> ◆ Утренний прием детей, индивидуальные и подгрупповые беседы ◆ Оценка эмоционального настроения группы ◆ Формирование навыков культуры еды ◆ Этика быта, трудовые поручения ◆ Дежурства в столовой, в природном уголке, помощь в подготовке к занятиям ◆ Формирование навыков культуры общения ◆ Театрализованные игры 	<ul style="list-style-type: none"> ◆ Воспитание в процессе хозяйственно-бытового труда в природе ◆ Эстетика быта ◆ Тематические досуги в игровой форме ◆ Работа в книжном уголке ◆ Общение младших и старших детей (совместные игры, спектакли, дни дарения) ◆ Сюжетно – ролевые игры

	<ul style="list-style-type: none"> ◆ Сюжетно-ролевые игры 	
Познавательное развитие	<ul style="list-style-type: none"> ◆ НОД по познавательному развитию ◆ Дидактические игры ◆ Наблюдения ◆ Беседы ◆ Экскурсии по участку ◆ Исследовательская работа, опыты и экспериментирование. 	<ul style="list-style-type: none"> ◆ Развивающие игры ◆ Интеллектуальные досуги ◆ Индивидуальная работа
Речевое развитие	<ul style="list-style-type: none"> ◆ НОД по развитию речи ◆ Чтение ◆ Беседа 	<ul style="list-style-type: none"> ◆ Театрализованные игры ◆ Развивающие игры ◆ Дидактические игры ◆ Словесные игры ◆ Чтение художественной литературы
Художественно-эстетическое развитие	<ul style="list-style-type: none"> ◆ Занятия по музыкальному воспитанию и изобразительной деятельности ◆ Эстетика быта ◆ Экскурсии в природу ◆ Посещение музеев 	<ul style="list-style-type: none"> ◆ Музыкально-художественные досуги ◆ Индивидуальная работа
Физическое развитие	<ul style="list-style-type: none"> ◆ Прием детей в детский сад на воздухе в теплое время года ◆ Утренняя гимнастика (подвижные игры, игровые сюжеты) ◆ Гигиенические процедуры (обширное умывание, полоскание рта) ◆ Закаливание в повседневной жизни (облегченная одежда в группе, одежда по сезону на прогулке, обширное умывание, воздушные ванны) ◆ Специальные виды закаливания ◆ Физкультминутки ◆ НОД по физическому развитию ◆ Прогулка в двигательной активности 	<ul style="list-style-type: none"> ◆ Гимнастика после сна ◆ Закаливание (воздушные ванны, ходьба босиком в спальне) ◆ Физкультурные досуги, игры и развлечения ◆ Самостоятельная двигательная деятельность ◆ Ритмическая гимнастика ◆ Хореография ◆ Прогулка (индивидуальная работа по развитию движений)

10. Особенности традиционных событий, праздников, мероприятий.

В основе лежит комплексно-тематическое планирование воспитательно-образовательной работы в ОУ.

Цель: построение воспитательно-образовательного процесса, направленного на обеспечение единства воспитательных, развивающих и обучающих целей и задач, с учетом интеграции на необходимом и достаточном материале, максимально приближаясь к разумному «минимуму» с учетом контингента воспитанников, их индивидуальных и возрастных особенностей, социального заказа родителей.

Организационной основой реализации комплексно-тематического принципа построения программы являются примерные темы (праздники, события, проекты), которые ориентированы на все направления развития ребенка дошкольного возраста и посвящены различным сторонам человеческого бытия, а так же вызывают личностный интерес детей к:

- явлениям нравственной жизни ребенка
- окружающей природе
- миру искусства и литературы
- традиционным для семьи, общества и государства праздничным событиям
- событиям, формирующим чувство гражданской принадлежности ребенка (родной город, День народного единства, День защитника Отечества и др.)
- сезонным явлениям
- народной культуре и традициям.

Тематический принцип построения образовательного процесса позволил ввести региональные и культурные компоненты, учитывать приоритет дошкольного учреждения. Построение всего образовательного процесса вокруг одного центрального блока дает большие возможности для развития детей. Темы помогают организовать информацию оптимальным способом. У дошкольников появляются многочисленные возможности для практики, экспериментирования, развития основных навыков, понятийного мышления.

Введение похожих тем в различных возрастных группах обеспечивает достижение единства образовательных целей и преемственности в детском развитии на протяжении всего дошкольного возраста, органичное развитие детей в соответствии с их индивидуальными возможностями.

В каждой возрастной группе выделен блок, разделенный на несколько тем. Одной теме уделяется не менее одной недели. Тема отражается в подборе материалов, находящихся в группе и уголках развития.

Для каждой возрастной группы дано комплексно-тематическое планирование, которое рассматривается как примерное. Педагоги вправе по своему усмотрению частично или полностью менять темы или названия тем, содержание работы, временной период в соответствии с особенностями своей возрастной группы, другими значимыми событиями

Формы подготовки и реализации тем носят интегративный характер, то есть позволяют решать задачи психолого-педагогической работы нескольких образовательных областей;

